

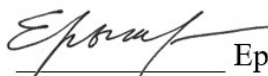


МИНИСТЕРСТВО НАУКИ И ВЫСШЕГО ОБРАЗОВАНИЯ РОССИЙСКОЙ ФЕДЕРАЦИИ
Федеральное государственное автономное образовательное учреждение высшего образования
«Дальневосточный федеральный университет»
(ДВФУ)

ПОЛИТЕХНИЧЕСКИЙ ИНСТИТУТ (ШКОЛА)

«СОГЛАСОВАНО»


Руководитель ОП


Ерышева Е.А.
(подпись) (Ф.И.О. рук. ОП)

«18» февраля 2021 г.

«УТВЕРЖДАЮ»

Директор департамента
архитектуры и дизайна


Бабенко А.Г.
(подпись) (Ф.И.О. директора)

«18» февраля 2021 г.

**РАБОЧАЯ ПРОГРАММА ДИСЦИПЛИНЫ
«КОМПЬЮТЕРНЫЕ ПРОГРАММЫ В АРХИТЕКТУРЕ»**

**Направление подготовки 07.03.01 Архитектура
профиль «Архитектурное проектирование»
Форма подготовки очная**

курс 1,2 семестр 2,3
лекции 00 час.
практические занятия 72 (36/36) час.
лабораторные работы 00 час.
в том числе с использованием МАО лек. 0 / пр. 18/18 /
лаб. 0 час.
всего часов аудиторной нагрузки 72 (36/36) час.
в том числе с использованием МАО 36 час.
самостоятельная работа 72 (36/36) час.
в том числе на подготовку к экзамену 00 час.
контрольные работы (количество) не предусмотрены
курсовая работа / курсовой проект не предусмотрены
зачет 2 семестр
экзамен 3 семестр (по рейтингу)

Рабочая программа составлена в соответствии с требованиями Федерального государственного образовательного стандарта по направлению подготовки 07.03.01 Архитектура, утвержденного приказом Министерства образования и науки РФ от 8 июня 2017 г. № 509.

Рабочая программа обсуждена на заседании Департамента архитектуры и дизайна протокол № 6 от 18 февраля 2021 г.

Директор Департамента А.Г. Бабенко
Составитель: ст. преп. Дмитренко А.П.

Оборотная сторона титульного листа РПУД

I. Рабочая программа пересмотрена на заседании департамента:

Протокол от « ____ » _____ 20__ г. № _____

Заведующий кафедрой _____
(подпись) (И.О. Фамилия)

II. Рабочая программа пересмотрена на заседании кафедры:

Протокол от « ____ » _____ 20__ г. № _____

Заведующий кафедрой _____
(подпись) (И.О. Фамилия)

III. Рабочая программа пересмотрена на заседании кафедры:

Протокол от « ____ » _____ 20__ г. № _____

Заведующий кафедрой _____
(подпись) (И.О. Фамилия)

IV. Рабочая программа пересмотрена на заседании кафедры:

Протокол от « ____ » _____ 20__ г. № _____

Заведующий кафедрой _____
(подпись) (И.О. Фамилия)

Аннотация дисциплины «Компьютерные программы в архитектуре»

Дисциплина разработана для студентов, обучающихся по направлению подготовки 07.03.01 «Архитектура» и входит в вариативную часть блока Б1 «Дисциплины (модули)» учебного плана «Дисциплины (модули) по выбору 2 (ДВ.2)» – Б1.В.ДВ.02.02. Дисциплина реализуется на 1 и 2 курсах, во 2 и 3 семестрах.

Общая трудоемкость дисциплины составляет 144 часа (4 зачетные единицы). Учебным планом предусмотрены занятия (всего и по семестрам 2/3): практические – 72 (36/36) часа, самостоятельная работа студентов – 72 (36/36) часа. Форма контроля по дисциплине: зачет во 2 семестре, экзамен в 3 семестре (по рейтингу).

Изучение данной дисциплины базируется на знании дисциплин: «Архитектурная композиция», «Архитектурный рисунок», «Математика», «Геометрические основы формообразования». В свою очередь она является основой для дисциплин: «Архитектурное проектирование», «Графическое моделирование и аналитический рисунок», «Средовые факторы и проектный анализ в архитектуре», «Ландшафтная архитектура».

Дисциплина является важной с точки зрения формирования профессиональных компетенций выпускника-бакалавра, поскольку принципы использования современных информационных технологий и инструментальных средств для комплексного проектирования объектов архитектуры в виртуальном пространстве дополняют профессиональную деятельность архитектора. В результате изучения и освоения дисциплины происходит выработка навыков самостоятельной работы с техническими и программными средствами в информационных системах, навыков компьютерного моделирования.

Целью изучения дисциплины является получение студентами базовых знаний по теории информации, знакомство с основами информационных технологий, принципами работы современных технических и программных средств, изучение архитектуры компьютера, базовых инструментальных средств (операционные среды и т. п.), проблемных пакетов программ, офисных технологий, а также знакомство и приобретение начальных навыков работы со специальными современными программами для архитектурного проектирования.

Задачи изучения дисциплины:

расширить познания в области компьютерного моделирования;

познакомить студента с современным программным обеспечением и программными ресурсами;

овладение навыками работы с персональным компьютером.

Для успешного изучения дисциплины «Компьютерные программы в архитектуре» у обучающихся должны быть частично сформированы следующие предварительные компетенции:

- владение культурой мышления, способностью к обобщению, анализу, восприятию информации, постановке цели и выбору путей ее достижения;
- способность анализировать социально значимые проблемы и процессы, понимание роли творческой личности в устойчивом развитии полноценной среды жизнедеятельности и культуры общества;
- способность демонстрировать пространственное воображение, развитый художественный вкус, владение методами моделирования и гармонизации искусственной среды обитания при разработке проектов.

Совокупность запланированных результатов обучения по дисциплинам (модулям) должна обеспечивать формирование у выпускника всех компетенций, установленных ОПОП.

Профессиональные компетенции выпускников и индикаторы их достижения:

Тип задач	Код и наименование профессиональной компетенции (результат освоения)	Код и наименование индикатора достижения компетенции
В/04.6 Обеспечение разработки архитектурного раздела проектной (и рабочей) документации В/01.6 Документальное оформление предпроектных данных для оказания экспертно-консультативных услуг и выдачи рекомендаций, касающихся архитектурных вопросов проектирования и реализации объекта капитального строительства	ПК-1. Способен участвовать в разработке и оформлении архитектурной части разделов проектной документации	ПК-1.1. Участствует в обосновании выбора архитектурных решений объекта капитального строительства (в том с учетом потребностей лиц с ОВЗ и маломобильных групп граждан); участвует в разработке и оформлении проектной документации; Осуществляет расчет технико-экономических показателей; Использует средства автоматизации архитектурного проектирования и компьютерного моделирования
В/02.6 Обеспечение разработки авторского концептуального архитектурного проекта В/01.6	ПК-2. Способен участвовать в разработке и оформлении архитектурного	ПК-2.3. Использует основные средства и методы архитектурного проектирования; Реализует творческие приемы выдвижения авторского архитектурно-художественного замысла; Применяет основные способы

Документальное оформление предпроектных данных для оказания экспертно-консультативных услуг и выдачи рекомендаций, касающихся архитектурных вопросов проектирования и реализации объекта капитального строительства	концептуального проекта	выражения архитектурного замысла, включая графические, макетные, компьютерные, вербальные, видео; Использует методы и приемы компьютерного моделирования и визуализации
---------------------------------------------------------------------------------------------------------------------------------------------------------------------------------------------------------------------	-------------------------	-------------------------------------------------------------------------------------------------------------------------------------------------------------------------

Код и наименование индикатора достижения компетенции	Наименование показателя оценивания (результата обучения по дисциплине)
ПК-1.1. Участвует в обосновании выбора архитектурных решений объекта капитального строительства (в том с учетом потребностей лиц с ОВЗ и маломобильных групп граждан); участвует в разработке и оформлении проектной документации; Осуществляет расчет технико-экономических показателей; Использует средства автоматизации архитектурного проектирования и компьютерного моделирования	Знает: особенности обоснования выбора архитектурных решений объекта капитального строительства (в том с учетом потребностей лиц с ОВЗ и маломобильных групп граждан)
	Умеет: разрабатывать и оформлять проектную документацию; осуществлять расчет технико-экономических показателей
	Владеет: средствами автоматизации архитектурного проектирования и компьютерного моделирования
ПК-2.3. Использует основные средства и методы архитектурного проектирования; Реализует творческие приемы выдвижения авторского архитектурно-художественного замысла; Применяет основные способы выражения архитектурного замысла, включая графические, макетные, компьютерные, вербальные, видео; Использует методы и приемы компьютерного моделирования и визуализации	Знает: основные средства и методы архитектурного проектирования
	Умеет: реализовать творческие приемы выдвижения авторского архитектурно-художественного замысла; применять основные способы выражения архитектурного замысла, включая графические, макетные, компьютерные, вербальные, видео
	Владеет: методами и приемами компьютерного моделирования и визуализации

Для формирования вышеуказанных компетенций в рамках дисциплины «Компьютерные программы в архитектуре» применяются методы активного обучения (36 часов).

СТРУКТУРА И СОДЕРЖАНИЕ ТЕОРЕТИЧЕСКОЙ ЧАСТИ КУРСА

Лекционные занятия по дисциплине не предусмотрены.

I. СТРУКТУРА И СОДЕРЖАНИЕ ПРАКТИЧЕСКОЙ ЧАСТИ КУРСА И САМОСТОЯТЕЛЬНОЙ РАБОТЫ

Практические занятия 72 часа (36/36).

Модуль 1 "AutoCAD" (36 час. из них – 36 час. в интерактивной форме)

Тема 1. Введение. Основные понятия. Основное ПО для компьютерного моделирования в архитектуре (4 час.)

Типы файлов. Векторное и растровое изображения. Цифровые средства архитектурного проектирования. Системы САД в рабочем проектировании. Понятие комплексного архитектурного проектирования и BIM-технологии.

Тема 2. Интерфейс и структура "AutoCAD". Выделение объектов, работа привязок, навигация. Базовые панели инструментов (6 час.)

Элементы, блоки, свойства объектов, слои, привязки. Навигация, перемещение и модификация объектов. Основные параметры настройки интерфейса.

Тема 3. Основы проекционного черчения средствами "AutoCAD" (6 час.)

Элементы проекционного черчения (линии, полилинии, окружности и т.д.). Организация проекта с помощью слоев и блоков.

Тема 4. Продвинутые возможности проекционного черчения средствами "AutoCAD" (6 час.)

Использование дополнительных программных команд для оптимизации процесса (chamfer, trim, extend, array и т.д.)

Тема 5. Оформление чертежей, альбомов и аннотаций. (6 час.)

Настройка листа и навигация в Layout. Типы и веса линий. Настройки видимости. Связь модели и Layout. Нанесение размеров и штриховок. Работа с текстом. Подготовка планшета/альбома к печати или публикации в интернет.

Тема 6. Работа с растровыми изображениями в AdobePhotoshop (8 час.)

Интерфейс и основные настройки. Организация структуры файла. Базовые инструменты программы. Редактирование и трансформация объектов. Работа с масками. Создание коллажа и отработка приемов: среда, текстуры, детализация образа. Создание сложного коллажа.

Модуль 2 «3DS-Max» (36 час.из них – 18час. в интерактивной форме)

Тема 1. Общее представление о работе и навигации в пространстве модели (6 час.)

Ознакомление с интерфейсом «3DS-Max». Расположение основных рабочих панелей и видовых экранов. Начало моделирования. Отображение проекций.

Тема 2. Трехмерное моделирование с помощью примитивов (6 час.)

Моделирование простых геометрических объектов с применением простых и расширенных примитивов. Изменение свойств примитивов. Перемещение, поворот и копирование объектов в пространстве модели. Применение модификаторов.

Тема 3. Полигональное моделирование (8 час.)

Основные понятия и отличия полигонального моделирования. Применение соответствующих модификаторов. Команды и принципы работы с вершинами, гранями, полигонами, границами и телами. Принцип работы идентификаторов (ID)

Тема 4. Текстуры и материалы (8 час.)

Основные понятия текстурирования модели. Принцип создания сложных шейдеров (материалов). Наборы свойств материалов. Параметрические текстуры. Маскирование и смещение текстур.

Тема 5. Освещение, постановка камеры и рендеринг (8 час.)

Основные принципы работы с освещением. Различные типы стандартных источников света. Правила расположения источников света и постановки камеры. Принципы композиционного построения кадра. Настройка основных параметров визуализации. Вывод результатов в графический редактор.

II. УЧЕБНО-МЕТОДИЧЕСКОЕ ОБЕСПЕЧЕНИЕ САМОСТОЯТЕЛЬНОЙ РАБОТЫ ОБУЧАЮЩИХСЯ

Учебно-методическое обеспечение самостоятельной работы обучающихся по дисциплине «Компьютерные программы в архитектуре» включает в себя:

план-график выполнения самостоятельной работы по дисциплине, в том числе примерные нормы времени на выполнение по каждому заданию;

характеристика заданий для самостоятельной работы обучающихся и методические рекомендации по их выполнению;

требования к представлению и оформлению результатов самостоятельной работы;

критерии оценки выполнения самостоятельной работы.

План-график выполнения самостоятельной работы по дисциплине «Компьютерные программы в архитектуре»

№ п/п	Дата/сроки выполнения	Вид самостоятельной работы	Примерные нормы времени на выполнение	Форма контроля
1	В течение семестра	Выполнение индивидуальной творческой работы (модуль 1)	30 час.	Творческое задание (ПР-13)
2	Весенняя сессия	Подготовка к зачету (модуль1)	6 час.	Зачет
3	В течение семестра	Выполнение индивидуальной творческой работы (модуль 2)	27 час.	Творческое задание (ПР-13)
3	Осенняя сессия	Подготовка к экзамену (модуль 2)	45 час.	Экзамен

Характеристика заданий для самостоятельной работы обучающихся и методические рекомендации по их выполнению (модуль 1).

Индивидуальные творческие задания, выполняются в течение всего семестра. По мере изучения программы, студенты выполняют промежуточные задания: условный генплан, оформление компакт-диска. Начиная с седьмого занятия выполняется последовательное вычерчивание здания. В качестве образца принят шедевр мировой современной архитектуры "Мастерская зданий Р. Пиано" в г. Генуя, Италия. На протяжении оставшейся части семестра последовательно выполняются: разрез, план и аксонометрия здания. Итогом работы становится альбом формата А3 со всеми чертежами и стилизованной обложкой.

Характеристика заданий для самостоятельной работы обучающихся и методические рекомендации по их выполнению (модуль 2).

Индивидуальные творческие задания, выполняются в течение всего семестра. По мере изучения программы, студенты выполняют промежуточные задания: композиция со вступительного экзамена, небоскреб, задания на композицию (ритм, метр ит.д.). Начиная с седьмого занятия выполняется последовательное моделирование здания. В качестве образца принят шедевр мировой современной архитектуры "Музей современного искусства "Кайкса-Форум" Ж. Херцога и П. ДеМерона в г. Мадрид, Испания. На протяжении оставшейся части семестра последовательно выполняются: моделирование, текстурирование и визуализация здания. Итогом работы становится альбом формата А3 со всеми необходимыми изображениями и стилизованной обложкой.

III. КОНТРОЛЬ ДОСТИЖЕНИЯ ЦЕЛЕЙ КУРСА

Контроль достижений целей курса осуществляется в соответствии с нормативными актами ДВФУ посредством текущего контроля и промежуточных аттестаций, на которых учитываются качество проделанных практических работ, посещаемость занятий, результаты самостоятельной работы студента.

Текущий контроль студентов осуществляется в следующих формах:

ПР-13 (творческое задание) – проект по теме индивидуального творческого задания.

Промежуточная аттестация осуществляется при проведении:

- зачета в 2-ом семестре 1-го курса (модуль 1);
- экзамена в 3-ем семестре 2-го курса (модуль 2).

Экзамен проводится в форме устного тестирования по экзаменационным билетам. Зачет проводится в форме устного тестирования по вопросам изученного теоретического материала и полученных практических навыков. Обязательным условием допуска студентов к зачету является выполнение и защита индивидуальных заданий. Важным критерием оценки является и умение студента оперировать профессиональными терминами.

Модуль 1 «AutoCAD»					
№ п/п	Контролируемые разделы дисциплины	Коды и этапы формирования компетенций		Оценочные средства – наименование	
				текущий контроль	промежуточная аттестация
I	Цель и задачи дисциплины.	ПК-1.1	<p>Знает: особенности обоснования выбора архитектурных решений объекта капитального строительства (в том с учетом потребностей лиц с ОВЗ и маломобильных групп граждан)</p> <p>Умеет: разрабатывать и оформлять проектную документацию; осуществлять расчет технико-экономических показателей</p> <p>Владеет: средствами автоматизации архитектурного проектирования и компьютерного моделирования</p>	Творческое задание (ПР-13)	Экзаменационные вопросы 1-3, 14-17
II	Основы проекционного черчения в AutoCAD	ПК-2.3	<p>Знает: основные средства и методы архитектурного проектирования</p> <p>Умеет: реализовать</p>	Творческое задание (ПР-13)	Экзаменационные вопросы 4-14

III	Вывод на носители и экспорт данных в сторонние продукты в среде AutoCAD		творческие приемы выдвижения авторского архитектурно-художественного замысла; применять основные способы выражения архитектурного замысла, включая графические, макетные, компьютерные, вербальные, видео Владеет: методами и приемами компьютерного моделирования и визуализации		
Модуль 2 «3DS-Max»					
№ п/п	Контролируемые разделы	Коды и этапы формирования компетенций	Оценочные средства – наименование		
			текущий контроль	промежуточная аттестация	
I	Основные принципы моделирования в среде 3Ds-MAX	ПК-1.1	Знает: особенности обоснования выбора архитектурных решений объекта капитального строительства (в том с учетом потребностей лиц с ОВЗ и маломобильных групп граждан) Умеет: разрабатывать и оформлять проектную документацию; осуществлять расчет технико-экономических показателей Владеет: средствами автоматизации архитектурного проектирования и компьютерного моделирования	Творческое задание (ПР-13)	Экзаменационные вопросы 1-10
II	Основные принципы текстурирования и визуализации в среде 3Ds-MAX	ПК-2.3	Знает: основные средства и методы архитектурного проектирования Умеет: реализовать творческие приемы выдвижения авторского архитектурно-художественного замысла; применять основные способы выражения архитектурного замысла, включая графические, макетные, компьютерные, вербальные, видео Владеет: методами и приемами компьютерного моделирования и визуализации	Творческое задание (ПР-13)	Экзаменационные вопросы 11-22

Типовые тестовые задания, методические материалы, определяющие процедуры оценивания знаний, умений и навыков или опыта деятельности, а

также критерии и показатели, необходимые для оценки знаний, умений, навыков и характеризующие этапы формирования компетенций в процессе освоения образовательной программы, представлены в разделе VIII. Фонды оценочных средств.

IV. СПИСОК УЧЕБНОЙ ЛИТЕРАТУРЫ И ИНФОРМАЦИОННО-МЕТОДИЧЕСКОЕ ОБЕСПЕЧЕНИЕ ДИСЦИПЛИНЫ

Основная литература

(электронные и печатные издания)

1. Талапов, В.В. Основы BIM. Введение в информационное моделирование зданий [Электронный ресурс] / В.В. Талапов. Электрон. текстовые данные. Саратов: Профобразование, 2017. 392 с. Режим доступа: <http://www.iprbookshop.ru/63943.html>

2. Аббасов И.Б. Черчение на компьютере в AutoCAD [Электронный ресурс]: учебное пособие / И.Б. Аббасов. Электрон. текстовые данные. Саратов: Профобразование, 2017. 136 с. Режим доступа: <http://www.iprbookshop.ru/63962.html>

3. Аббасов, И.Б. Основы трехмерного моделирования в 3DS MAX 2018 [Электронный ресурс]: учебное пособие / И.Б. Аббасов. Электрон. текстовые данные. Саратов: Профобразование, 2017. 176 с. Режим доступа: <http://www.iprbookshop.ru/64050.html>

Дополнительная литература

(печатные и электронные издания)

1. Бессонова, Н.В. Создание семейств в среде Autodesk Revit Architecture. Работа с 3D-геометрией [Электронный ресурс]: учебное пособие / Н.В. Бессонова; Новосибирский государственный архитектурно-строительный университет (Сибстрин). Электрон. текстовые данные. Новосибирск: ЭБС АСВ, 2016. 101 с. Режим доступа: <http://www.iprbookshop.ru/68842.html>

2. Талапов, В.В. Технология BIM: суть и особенности внедрения информационного моделирования зданий [Электронный ресурс]: учебное пособие / В.В. Талапов. Электрон. дан. М.: ДМК Пресс, 2015. 410 с. Режим доступа: <https://e.lanbook.com/book/93274>

3. Бражникова, О.И. Компьютерный дизайн художественных изделий в программах Autodesk 3DS Max и Rhinoceros [Электронный ресурс]: учебно-методическое пособие / О.И. Бражникова; Уральский федеральный университет. Электрон. текстовые данные. Екатеринбург: ЭБС АСВ, 2016. 100 с. Режим доступа: <http://www.iprbookshop.ru/66162.html>

Перечень ресурсов информационно-телекоммуникационной

сети «Интернет»

1. Электронная библиотека диссертаций РГБ [Электронный ресурс]. Режим доступа: <http://diss.rsl.ru/>
2. Научная электронная библиотека (НЭБ) [Электронный ресурс]. Режим доступа: <http://elibrary.ru/defaultx.asp>
3. Электронная библиотека «Консультант студента». [Электронный ресурс]. Режим доступа: <http://www.studentlibrary.ru/>
4. Электронно-библиотечная система Издательства «Лань» [Электронный ресурс]. Режим доступа: <http://e.lanbook.com/>
5. Электронно-библиотечная система znanium.com НИЦ «ИНФРА-М» [Электронный ресурс]. Режим доступа: <http://znanium.com/>
6. Электронно-библиотечная система IPRbooks [Электронный ресурс]. Режим доступа: <http://www.iprbookshop.ru/>
7. Электронная библиотека НЭЛБУК [Электронный ресурс]. Режим доступа: <http://www.nelbook.ru/>
8. Универсальные базы данных East View [Электронный ресурс]. Режим доступа: <http://dlib.eastview.com/>
9. Информационная система «ЕДИНОЕ ОКНО доступа к образовательным ресурсам» [Электронный ресурс]. Режим доступа: <http://window.edu.ru/>
10. Президентская библиотека имени Бориса Николаевича Ельцина [Электронный ресурс]. Режим доступа: <http://www.prlib.ru/Pages/about.aspx>
11. Научная электронная библиотека «КиберЛенинка» [Электронный ресурс]. Режим доступа: <http://cyberleninka.ru/>
12. World Digital Library (Всемирная цифровая библиотека) [Электронный ресурс]. Режим доступа: <https://www.wdl.org/ru/>
13. Сайт Российской академии архитектуры и строительных наук (РААСН). – [Электронный ресурс]. – Режим доступа: <http://www.raasn.ru/>
14. Сайт Союза архитекторов России. – [Электронный ресурс]. – Режим доступа: <http://uar.ru/>
15. Сайт «Архитектура России». – [Электронный ресурс]. – Режим доступа: <http://archi.ru/>
16. Сайт периодического издания «Архитектон – известия вузов». – [Электронный ресурс]. – Режим доступа: <http://archvuz.ru/>
17. Сайт Информационного агентства "Архитектор". – [Электронный ресурс]. – Режим доступа: <http://www.archinfo.ru/publications/>

Перечень информационных технологий и программного обеспечения

Установленное в аудиториях программное обеспечение (ПО) и версии обновлений (отдельных программ, приложений и информационно-

справочных систем) могут быть изменены или обновлены по заявке преподавателя. В данном перечне указано только наиболее доступное для организации самостоятельной работы студента и проведения учебного процесса ПО:

1. **MicrosoftOfficeProfessionalPlus** – офисный пакет, включающий программное обеспечение для работы с различными типами документов (текстами, электронными таблицами, базами данных и др.);

2. **WinDjView** – быстрая и удобная программа с открытым исходным кодом для просмотра файлов в формате DJV и DjVu;

3. **WinRAR**– архиватор файлов в форматы RAR и ZIP для 32- и 64-разрядных операционных систем Windows с высокой степенью сжатия;

4. **СтройКонсультант** – электронный сборник нормативных документов по строительству, содержит реквизиты и тексты документов, входящих в официальное издание Госстроя РФ;

5. **GoogleEarth** – приложение, которое работает в виде браузера для получения самой разной информации (карты, спутниковые, аэрофото-изображения) о планете Земля;

6. **ГИС Карта** – многофункциональная географическая информационная система сбора, хранения, анализа и графической визуализации [пространственных](#) (географических) данных и связанной с ними информации о необходимых объектах;

7. **AdobeAcrobatProfessional** – профессиональный инструмент для создания и просмотра электронных публикаций в формате PDF;

8. **AdobePhotoshopCS** – многофункциональный [графический](#) редактор, работающий преимущественно с [растровыми](#) изображениями;

9. **AdobeIllustrator CS** – [векторный графический редактор](#);

10. **CorelDRAWGraphicsSuite** – пакет программного обеспечения для работы с графической информацией;

11. **AutodeskAutoCAD** – двух- и трёхмерная система автоматизированного проектирования, черчения и моделирования;

12. **AutodeskRevit** – программа, предназначенная для трехмерного моделирования зданий и сооружений с возможностью организации совместной работы и хранения информации об объекте.

Студенты архитектурных и иных профильных факультетов имеют право на получение бесплатной полнофункциональной Учебной Версии AutoCAD и 3DS-Max и имеют возможность установить данное ПО на личный и аудиторный ПК.

V. МЕТОДИЧЕСКИЕ УКАЗАНИЯ ПО ОСВОЕНИЮ ДИСЦИПЛИНЫ

1. Рекомендации по работе с литературой. В процессе освоения дисциплины, сопутствующие материалы к практическим заданиям необходимо дополнять информацией, полученной из списка учебной литературы и информационно-методического обеспечения дисциплины. При этом, желательно, чтобы студенты проводили анализ полученной дополнительной информации, анализировали существенные дополнения и ставили вопросы.

2. Работа над практическими заданиями включает: Контроль знаний осуществляется посредством аттестаций, на которых учитываются: качество проделанных практических работ, посещаемость занятий, результаты самостоятельной работы по выполнению индивидуальных творческих заданий. Самостоятельные творческие работы как аудиторные, так и домашние выполняются с консультациями преподавателя.

3. Практическое занятие может предусматривать форму публичного выступления с презентацией по индивидуальным творческим заданиям с последующим обсуждением. Публичное выступление с результатами выполненных работ позволяет оценить способность студента к публичной коммуникации, навыки ведения дискуссии на профессиональные темы, владение профессиональной терминологией, способность представлять и защищать результаты самостоятельно выполненных индивидуальных творческих заданий, способность создавать содержательные презентации.

4. Рекомендации по подготовке к экзамену и зачёту. При подготовке к экзамену и зачету необходимо иметь все творческие задания, выполненные в течение семестра. Допуск к зачету студент получает на основе промежуточных аттестаций и посещаемости в течение семестра. Перечень вопросов к зачёту и к экзамену помещён в Приложении 2 (Фонд оценочных средств).

5. Экзамен и зачет призваны выявить уровень, прочность и систематичность полученных студентом практических знаний, приобретения навыков самостоятельной работы, развития творческого мышления, умения синтезировать полученные знания и применять их в решении практических задач. По итогам экзамена выставляется оценка «отлично», «хорошо», «удовлетворительно» или «неудовлетворительно». Зачет позволяет оценить способность студента к публичной коммуникации, навыки ведения дискуссии на профессиональные темы, владение профессиональной терминологией, способность представлять и защищать результаты самостоятельно выполненных проектных работ, способность создавать содержательные презентации.

VI. МАТЕРИАЛЬНО-ТЕХНИЧЕСКОЕ ОБЕСПЕЧЕНИЕ ДИСЦИПЛИНЫ

Для проведения лекционных, практических занятий, консультаций и исследований, связанных с выполнением заданий по дисциплине «Средовые факторы и проектный анализ в градостроительстве», а также для организации самостоятельной работы студентам доступно следующее лабораторное оборудование и специализированные кабинеты, соответствующие действующим санитарным и противопожарным нормам, а также требованиям техники безопасности при проведении учебных и научно-производственных работ. Перечень материально-технического и программного обеспечения дисциплины приведен в таблице.

Наименование специальных помещений и помещений для самостоятельной работы	Оснащенность специальных помещений и помещений для самостоятельной работы	Перечень лицензионного программного обеспечения. Реквизиты подтверждающего документа
<p>690922, Приморский край, г. Владивосток, остров Русский, полуостров Саперный, поселок Аякс, 10, корпус С, ауд. С903.</p> <p>Учебная аудитория для проведения занятий лекционного типа, занятий семинарского типа, курсового проектирования (выполнения курсовых работ), групповых и индивидуальных консультаций, текущего контроля и промежуточной аттестации.</p>	<p>Помещение укомплектовано специализированной учебной мебелью (посадочных мест – 30).</p> <p>Комплект мультимедийного оборудования: Экран с электроприводом 236*147 см TrimScreenLine; Проектор DLP, 3000 ANSI Lm, WXGA 1280x800, 2000:1 EW330U Mitsubishi; Подсистема специализированных креплений оборудования CORSA-2007 Tuarex; Подсистема видеокмутации: матричный коммутатор DVI DXP 44 DVI ProExtron; удлинитель DVI по витой паре DVI 201 Tx/RxExtron; Подсистема аудиокоммутации и звукоусиления; акустическая система для потолочного монтажа SI 3CTLPEXtron; цифровой аудиопроцессор DMP 44 LC Extron; расширение для контроллера управления IPL T CR48. Доска ученическая для письма мелом и маркером.</p>	<p>Лицензионное соглашение OpenValueSubscription/EducationSolutions № V5770601 от 2019-01-31, Договор №011-18-ЗКЭ-В от 25.01.2019 г.:</p> <p>ПО Microsoft для лицензирования рабочих станций WinPro 10 RUS UpgrdAcDmc, OfficeProPlus 2019 RUS AcDmc, WinSvrCAL 2019 RUSAcDmc (ПО Microsoft по подписке для учебных заведений позволяющее использовать на всех компьютерах в учебных классах операционные системы MicrosoftWindows 7, 8 Pro, 10 RUS, офисные пакеты MicrosoftOffice 7, 10, 13, 19 Plus; (Word, Excel, Access, PowerPoint), ПО Microsoft для лицензирования рабочих станций Microsoft@ImagineStandard, в том числе Windows server2016, VisualStudioCommunity, WindowsEmbedded, OneNote, SQL Server, срок действия соглашения 31.01.2019-31.01.2022 г., в течение срока действия бесплатное обновление всех программных продуктов, входящих в лицензионное соглашение</p>
<p>690922, Приморский край, г. Владивосток, остров Русский, полуостров Саперный, поселок Аякс, 10, корп. А (Лит. П), Этаж 10, каб. А 1017.</p> <p>Аудитория для самостоятельной работы</p>	<p>Оборудование: Моноблок LenovoC360G-i34164G500UDK – 15 шт. Интегрированный сенсорный дисплей PolymediaFlipBox – 1 шт.</p> <p>Копир-принтер-цветной сканер в e-mail с 4 лотками XeroxWorkCentre 5330</p>	<p>Лицензионное соглашение OpenValueSubscription/EducationSolutions № V5770601 от 2019-01-31, Договор №011-18-ЗКЭ-В от 25.01.2019 г.:</p> <p>ПО Microsoft для лицензирования рабочих станций WinPro 10 RUS UpgrdAcDmc, OfficeProPlus 2019 RUS AcDmc, WinSvrCAL 2019 RUSAcDmc (ПО Microsoft по подписке для учебных</p>

	(WC5330C – 1 шт.)	заведений позволяющее использовать на всех компьютерах в учебных классах операционные системы Microsoft Windows 7, 8 Pro, 10 RUS, офисные пакеты Microsoft Office 7, 10, 13, 19 Plus; (Word, Excel, Access, PowerPoint), ПО Microsoft для лицензирования рабочих станций Microsoft® Imagine Standard, в том числе Windows server 2016, Visual Studio Community, Windows Embedded, OneNote, SQL Server, срок действия соглашения 31.01.2019-31.01.2022 г., в течение срока действия бесплатное обновление всех программных продуктов, входящих в лицензионное соглашение
--	-------------------	-------------------------------------------------------------------------------------------------------------------------------------------------------------------------------------------------------------------------------------------------------------------------------------------------------------------------------------------------------------------------------------------------------------------------------------------------------------------------------------------------------------------------------------------------------------------------

В целях обеспечения специальных условий обучения инвалидов и лиц с ограниченными возможностями здоровья в ДВФУ все здания оборудованы пандусами, лифтами, подъемниками, специализированными местами, оснащенными туалетными комнатами, табличками информационно-навигационной поддержки.

Для выполнения самостоятельных работ студенты, как правило, используют персональный переносной ноутбук, или имеют возможность использовать стационарный компьютер мультимедийной аудитории или компьютерного класса (с выходом в Интернет), где установлены соответствующие пакеты прикладных программ.

Для перевода бумажной графики в цифровой формат используется – сканер, для печати – принтер или плоттер.

VII. ФОНДЫ ОЦЕНОЧНЫХ СРЕДСТВ

Паспорт

фонда оценочных средств по дисциплине

«Компьютерные программы в архитектуре»

(наименование дисциплины, вид практики)

Тип задач	Код и наименование профессиональной компетенции (результат освоения)	Код и наименование индикатора достижения компетенции
В/04.6 Обеспечение разработки архитектурного раздела проектной (и рабочей)	ПК-1. Способен участвовать в разработке и	ПК-1.1. Участствует в обосновании выбора архитектурных решений объекта капитального строительства (в том с

<p>документации В/01.6 Документальное оформление предпроектных данных для оказания экспертно-консультативных услуг и выдачи рекомендаций, касающихся архитектурных вопросов проектирования и реализации объекта капитального строительства</p>	<p>оформлении архитектурной части разделов проектной документации</p>	<p>учетом потребностей лиц с ОВЗ и маломобильных групп граждан); участвует в разработке и оформлении проектной документации; Осуществляет расчет технико-экономических показателей; Использует средства автоматизации архитектурного проектирования и компьютерного моделирования</p>
<p>В/02.6 Обеспечение разработки авторского концептуального архитектурного проекта В/01.6 Документальное оформление предпроектных данных для оказания экспертно-консультативных услуг и выдачи рекомендаций, касающихся архитектурных вопросов проектирования и реализации объекта капитального строительства</p>	<p>ПК-2. Способен участвовать в разработке и оформлении архитектурного концептуального проекта</p>	<p>ПК-2.3. Использует основные средства и методы архитектурного проектирования; Реализует творческие приемы выдвижения авторского архитектурно-художественного замысла; Применяет основные способы выражения архитектурного замысла, включая графические, макетные, компьютерные, вербальные, видео; Использует методы и приемы компьютерного моделирования и визуализации</p>

Код и наименование индикатора достижения компетенции	Наименование показателя оценивания (результата обучения по дисциплине)
<p>ПК-1.1. Участвует в обосновании выбора архитектурных решений объекта капитального строительства (в том с учетом потребностей лиц с ОВЗ и маломобильных групп граждан); участвует в разработке и оформлении проектной документации; Осуществляет расчет технико-экономических показателей; Использует средства автоматизации архитектурного проектирования и компьютерного моделирования</p>	<p>Знает: особенности обоснования выбора архитектурных решений объекта капитального строительства (в том с учетом потребностей лиц с ОВЗ и маломобильных групп граждан)</p>
	<p>Умеет: разрабатывать и оформлять проектную документацию; осуществлять расчет технико-экономических показателей</p>
	<p>Владеет: средствами автоматизации архитектурного проектирования и компьютерного моделирования</p>
<p>ПК-2.3. Использует основные средства и</p>	<p>Знает: основные средства и методы архитектурного проектирования</p>

<p>методы архитектурного проектирования; Реализует творческие приемы выдвижения авторского архитектурно-художественного замысла; Применяет основные способы выражения архитектурного замысла, включая графические, макетные, компьютерные, вербальные, видео; Использует методы и приемы компьютерного моделирования и визуализации</p>	<p>Умеет: реализовать творческие приемы выдвижения авторского архитектурно-художественного замысла; применять основные способы выражения архитектурного замысла, включая графические, макетные, компьютерные, вербальные, видео</p>
	<p>Владеет: методами и приемами компьютерного моделирования и визуализации</p>

Формы текущего и промежуточного контроля по дисциплине
«Компьютерные программы в архитектуре»
(наименование дисциплины, вид практики)

Модуль 1 «AutoCAD»					
№ п/п	Контролируемые разделы дисциплины	Коды и этапы формирования компетенций		Оценочные средства – наименование	
				текущий контроль	промежуточная аттестация
I	Цель и задачи дисциплины.	ПК-1.1	<p>Знает: особенности обоснования выбора архитектурных решений объекта капитального строительства (в том с учетом потребностей лиц с ОВЗ и маломобильных групп граждан)</p> <p>Умеет: разрабатывать и оформлять проектную документацию; осуществлять расчет технико-экономических показателей</p> <p>Владеет: средствами автоматизации архитектурного проектирования и компьютерного моделирования</p>	Творческое задание (ПР-13)	Экзаменационные вопросы 1-3, 14-17
II	Основы проекционного черчения в AutoCAD	ПК-2.3	<p>Знает: основные средства и методы архитектурного проектирования</p> <p>Умеет: реализовать творческие приемы выдвижения авторского архитектурно-художественного замысла; применять основные способы выражения архитектурного замысла, включая графические, макетные, компьютерные, вербальные, видео</p>	Творческое задание (ПР-13)	Экзаменационные вопросы 4-14
III	Вывод на носители и экспорт данных в сторонние продукты в среде AutoCAD				

			Владеет: методами и приемами компьютерного моделирования и визуализации		
Модуль 2 «3DS-Max»					
№ п/п	Контролируемые разделы	Коды и этапы формирования компетенций		Оценочные средства – наименование	
				текущий контроль	промежуточная аттестация
I	Основные принципы моделирования в среде 3Ds-MAX	ПК-1.1	<p>Знает: особенности обоснования выбора архитектурных решений объекта капитального строительства (в том с учетом потребностей лиц с ОВЗ и маломобильных групп граждан)</p> <p>Умеет: разрабатывать и оформлять проектную документацию; осуществлять расчет технико-экономических показателей</p> <p>Владеет: средствами автоматизации архитектурного проектирования и компьютерного моделирования</p>	Творческое задание (ПР-13)	Экзаменационные вопросы 1-10
II	Основные принципы текстурирования и визуализации в среде 3Ds-MAX	ПК-2.3	<p>Знает: основные средства и методы архитектурного проектирования</p> <p>Умеет: реализовать творческие приемы выдвижения авторского архитектурно-художественного замысла; применять основные способы выражения архитектурного замысла, включая графические, макетные, компьютерные, вербальные, видео</p> <p>Владеет: методами и приемами компьютерного моделирования и визуализации</p>	Творческое задание (ПР-13)	Экзаменационные вопросы 11-22

Содержание методических рекомендаций, определяющих процедуры оценивания результатов освоения дисциплины «Компьютерные программы в архитектуре»

Текущая аттестация студентов. Текущая аттестация студентов по дисциплине «Компьютерные программы в архитектуре» проводится в соответствии с локальными нормативными актами ДВФУ и является обязательной.

Текущая аттестация по дисциплине «Компьютерные программы в архитектуре» проводится в форме *защиты индивидуального творческого задания (ПР-13)* по оцениванию фактических результатов обучения

студентов и осуществляется ведущим преподавателем.

Объектами оценивания выступают:

- учебная дисциплина (активность на занятиях, своевременность выполнения различных видов заданий, посещаемость всех видов занятий по аттестуемой дисциплине);

- степень усвоения теоретических знаний;

- уровень овладения практическими умениями и навыками по всем видам учебной работы;

- результаты самостоятельной работы.

Оценка освоения учебной дисциплины «Компьютерные программы в архитектуре» является комплексным мероприятием, которое в обязательном порядке учитывается и фиксируется ведущим преподавателем. Такие показатели этой оценки, как посещаемость всех видов занятий и своевременность выполнения индивидуальных творческих заданий фиксируется в журнале посещения занятий.

Уровень овладения практическими навыками и умениями, результаты самостоятельной работы оцениваются по результатам работы студента над индивидуальными творческими работами, их оформлением, представлением к защите, а также – сама защита индивидуальных творческих работ.

Промежуточная аттестация студентов. Промежуточная аттестация студентов по дисциплине «Компьютерные программы в архитектуре» проводится в соответствии с локальными нормативными актами ДВФУ и является обязательной. В соответствии с рабочим учебным планом по направлению подготовки 07.03.01 «Архитектура», профиль «Архитектурное проектирование» очной формы обучения, видами промежуточной аттестации студентов в процессе изучения дисциплины «Компьютерные программы в архитектуре» являются зачет (2 семестр) и экзамен (3 семестр).

Зачёт проводится в виде устного опроса в форме собеседования.

Экзамен проводится в виде устного опроса в форме ответов на вопросы экзаменационных билетов.

Перечень оценочных средств (ОС) по дисциплине «Компьютерные программы в архитектуре»

№ п/п	Код ОС	Наименование оценочного средства	Краткая характеристика оценочного средства	Представление оценочного средства в фонде
1	ПР-13	Творческое задание	Частично регламентированное задание, имеющее нестандартное решение и позволяющее диагностировать умения, интегрировать знания различных областей, аргументировать собственную точку зрения. Может выполняться в индивидуальном порядке или группой обучающихся.	Темы групповых и/или индивидуальных творческих заданий

Вопросы к зачету по дисциплине «Компьютерные программы в архитектуре», модуль 1 (1 курс, 2 семестр)

1. Определение растровой графики.
2. Определение векторной графики.
3. Перечислите наиболее распространенные программы для архитектурного проектирования.
4. Характеристика и виды САД-систем.
5. Отличительные черты BIM.
6. Функция и виды привязок в AutoCAD.
7. Особенности интерфейса-ленты в AutoCAD.
8. Быстрое создание блока в AutoCAD.
9. Общие принципы работы со слоями в AutoCAD.
10. Общие принципы работы с аннотациями в AutoCAD
11. Штриховки в AutoCAD.
12. Возможности и функции команд TRIM, EXTEND в AutoCAD.
13. Особенности оформления чертежей в Layout.
14. Способы выведение векторных и растровых изображений из модели.
15. Способы редактирования растрового изображения в ПО Adobe Photoshop.
16. Применение фильтров в ПО AdobePhotoshop.
17. Особенности выведения изображений для печати и публикации в интернете.

Вопросы к экзамену по дисциплине «Компьютерные программы в архитектуре», модуль (2 курс, 3 семестр)

1. Различия AutoCAD и 3DS-Max.
2. Понятие примитива в 3DS-Max.
3. Свойства объекта в 3DS-Max.
4. Особенности создания геометрии местности в 3DS-Max.
5. Понятие модификатора в 3DS-Max.
6. "Быстрые клавиши" для перемещения, вращения и масштабирования объектов в 3DS-Max.
7. Основные отличия моделирования примитивами от полигонального моделирования в 3DS-Max.
8. Привязки в 3DS-Max.
9. Отличие понятий COPY и REFERENCE в 3DS-Max.
10. Особенности создания лестниц в 3DS-Max.
11. Функции и возможности модификатора UVWmap в 3DS-Max.
12. Особенности создания профилированных элементов.
13. Функция RESOURCE COLLECTOR.
14. Способы экспортирования и импортирования модели в 3DS-Max.
15. Основные типы источников света в 3DS-Max.
18. Отличие понятий "текстура" и "материал" в 3DS-Max.
19. Определение размера кадра при визуализации сцены в 3DS-Max.
20. Перечислите 5 модификаторов в 3DS-Max.

21. Характеристика и виды САД-систем.

22. Отличительные черты BIM.

Критерии выставления оценки студенту на зачете/экзамене по дисциплине «Компьютерные программы в архитектуре»

Баллы (рейтинговая оценка)	Оценка экзамена (стандартная)	Требования к сформированным компетенциям
100-86	«отлично»	Оценка «отлично» выставляется студенту, если он глубоко и прочно усвоил программный материал, исчерпывающе, последовательно, четко и логически стройно его излагает, умеет тесно увязывать теорию с практикой, свободно справляется с задачами, вопросами и другими видами применения знаний, причем не затрудняется с ответом при видоизменении заданий, использует в ответе материал различной литературы, правильно обосновывает принятое решение, владеет разносторонними навыками и приемами выполнения практических задач.
85-76	«хорошо»	Оценка «хорошо» выставляется студенту, если он твердо знает материал, грамотно и по существу излагает его, не допуская существенных неточностей в ответе на вопрос, правильно применяет теоретические положения при решении практических вопросов и задач, владеет необходимыми навыками и приемами их выполнения.
75-61	«удовлетворительно»	Оценка «удовлетворительно» выставляется студенту, если он имеет знания только основного материала, но не усвоил его деталей, допускает неточности, недостаточно правильные формулировки, нарушения логической последовательности в изложении программного материала, испытывает затруднения при выполнении практических работ.
60-50	«неудовлетворительно»	Оценка «неудовлетворительно» выставляется студенту, который не знает значительной части программного материала, допускает существенные ошибки, неуверенно, с большими затруднениями выполняет практические работы. Как правило, оценка «неудовлетворительно» ставится студентам, которые не могут продолжить обучение без дополнительных занятий по соответствующей дисциплине.

Критерии оценки творческого задания, выполняемого на практическом занятии

100-86 баллов выставляется, если студент/группа выразили своё мнение по сформулированной проблеме, аргументировали его, точно определив ее содержание и составляющие. Приведены данные отечественной и зарубежной литературы, статистические сведения, информация нормативно-правового характера. Продемонстрировано знание и владение навыком самостоятельной исследовательской работы по теме исследования; методами и приемами анализа международно-политической практики. Фактических ошибок, связанных с пониманием проблемы, нет.

85-76 баллов – работа студента/группы характеризуется смысловой цельностью, связностью и последовательностью изложения; допущено не более 1 ошибки при объяснении смысла или содержания проблемы. Для аргументации приводятся данные отечественных и зарубежных авторов.

Продемонстрированы исследовательские умения и навыки. Фактических ошибок, связанных с пониманием проблемы, нет.

75-61 балл – проведен достаточно самостоятельный анализ основных этапов и смысловых составляющих проблемы; понимание базовых основ и теоретического обоснования выбранной темы. Привлечены основные источники по рассматриваемой теме. Допущено не более 2 ошибок в смысле или содержании проблемы.

60-50 баллов – если работа представляет собой пересказанный или полностью переписанный исходный текст без каких бы то ни было комментариев, анализа. Не раскрыта структура и теоретическая составляющая темы. Допущено три или более трех ошибок смыслового содержания раскрываемой проблемы.



АРХФОНД

ОБЩЕСТВО С ОГРАНИЧЕННОЙ ОТВЕТСТВЕННОСТЬЮ

г. ВЛАДИВОСТОК, ул. ПОГРАНИЧНАЯ, 12/Г
ТЕЛ.: 8 (423) 244 77 55
E-MAIL: INFO@ARHFOND.RU
WWW.ARHFOND.RU

Заключение
по Фонду оценочных средств
РАБОЧЕЙ ПРОГРАММЫ ДИСЦИПЛИНЫ
«Компьютерные программы в архитектуре»
по направлению подготовки 07.03.01 Архитектура,
профиль «Архитектурное проектирование»

Фонд оценочных средств по дисциплине «Компьютерные программы в архитектуре» в Рабочей программе дисциплины для студентов, обучающихся по направлению 07.03.01 Архитектура, профиль «Архитектурное проектирование», представлен в полном объеме.

Формы оценивания приобретения соответствующих компетенций через освоения их индикаторов при изучении дисциплины «Компьютерные программы в архитектуре» включают:

- собеседование - средство контроля, организованное как специальная беседа преподавателя с обучающимся на темы, связанные с изучаемой дисциплиной, и рассчитанное на выяснение объема знаний обучающегося по определенному разделу, теме, проблеме и т.п.;

- тест - система стандартизированных заданий, позволяющая автоматизировать процедуру измерения уровня знаний и умений обучающегося;


- реферат - продукт самостоятельной работы обучающегося, представляющий собой краткое изложение в письменном виде полученных результатов теоретического анализа определенной научной (учебно-исследовательской) темы, где автор раскрывает суть исследуемой проблемы, приводит различные точки зрения, а также собственные взгляды на нее.

- творческое задание - частично регламентированное задание, имеющее нестандартное решение и позволяющее диагностировать умения, интегрировать знания различных областей, аргументировать собственную точку зрения. Может выполняться в индивидуальном порядке или группой обучающихся.

Фонд тестовых заданий; перечень тем рефератов и для проведения собеседования и выполнения творческих заданий приведены в РПД (раздел VIII. Фонд оценочных средств) и продублированы во вкладке «Задания» в команде «Компьютерные программы в архитектуре» (в приложении Microsoft Teams) для удаленного формата обучения.

Такое количество оценочных средств, их содержательная часть полностью соответствует усвоению материала по дисциплине «Компьютерные программы в архитектуре» и, соответственно, освоению профессиональных компетенций, представленных в РПД.

Главный архитектор
ООО «Архфонд»



В.И. Смотриковский