

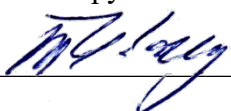


МИНИСТЕРСТВО ОБРАЗОВАНИЯ И НАУКИ РОССИЙСКОЙ ФЕДЕРАЦИИ
Федеральное государственное автономное образовательное учреждение
высшего образования
«Дальневосточный федеральный университет»
(ДФУ)

ИНЖЕНЕРНАЯ ШКОЛА

«СОГЛАСОВАНО»

Руководитель ОП Строительство уникальных
зданий и сооружений

 Т.Э. Уварова

« 27 » сентября 2018 г.

«УТВЕРЖДАЮ»

Заведующий кафедрой гидротехники, теории
зданий и сооружений

 Н.Я. Цимбельман

« 27 » сентября 2018 г.

РАБОЧАЯ ПРОГРАММА УЧЕБНОЙ ДИСЦИПЛИНЫ

Расчет сооружений и проектирование

Специальность 08.05.01 «Строительство уникальных зданий и сооружений»

Специализация «Строительство гидротехнических сооружений повышенной ответственности»

Форма подготовки - очная

курс – 5, семестр - 9

лекции – не предусмотрены

практические занятия – не предусмотрены

лабораторные работы – 72 час.

в том числе с использованием МАО лаб. 24 час.

всего часов аудиторной нагрузки – 72 час.

в том числе с использованием МАО – 24 час.

самостоятельная работа - 72 час.

в том числе на подготовку к экзамену – не предусмотрен

контрольные работы – 1

курсовая работа / курсовой проект не предусмотрены

зачет с оценкой - 9 семестр

экзамен – не предусмотрен

Рабочая программа составлена в соответствии с требованиями федерального государственного образовательного стандарта высшего образования, утвержденного приказом Министерства образования и науки РФ от 11 августа 2016 г. №1030 и приказа ректора ДВФУ №12-13-1282 от 07 июля 2015 г.

Рабочая программа обсуждена на заседании кафедры гидротехники, теории зданий и сооружений протокол № 1 от « 27 » сентября 2018 г.

Заведующий кафедрой к.т.н., доцент Н.Я. Цимбельман

Составитель: ассистент А.А Шмыков

I. Рабочая программа пересмотрена на заседании кафедры:

Протокол от « ____ » _____ 20__ г. № _____

Заведующий кафедрой _____
(подпись) (И.О. Фамилия)

II. Рабочая программа пересмотрена на заседании кафедры:

Протокол от « ____ » _____ 20__ г. № _____

Заведующий кафедрой _____
(подпись) (И.О. Фамилия)

Аннотация к рабочей программе дисциплины «Расчет сооружений и проектирование»

Дисциплина разработана для студентов, обучающихся по специальности 08.05.01 Строительство уникальных зданий и сооружений специализация «Строительство гидротехнических сооружений повышенной ответственности», входит в базовую часть Блока 1 Дисциплины (модули) учебного плана (индекс Б1.Б.47).

Общая трудоемкость освоения дисциплины составляет 4 зачётные единицы (144 часа). Учебным планом предусмотрены: лабораторные занятия (72 часа) и самостоятельная работа студента (72 часа). Дисциплина реализуется на 5 курсе в 9 семестре. Форма контроля по дисциплине – зачет с оценкой.

Дисциплина основывается на изучении следующих дисциплин: «Математический анализ», «Линейная алгебра и аналитическая геометрия» «Вариационное исчисление», «Сопrotивление материалов», «Строительная механика», «Теория упругости с основами пластичности и ползучести», «Механика жидкости и газа», «Механика грунтов», «Информационные технологии в строительстве», «Начертательная геометрия и инженерная графика», «Архитектура» и другие. Обеспечивает выполнение выпускной квалификационной работы.

Цели дисциплины - формирование у студентов теоретических знаний и практических навыков инженерного анализа зданий, сооружений и их конструкций с помощью компьютерного моделирования.

Задачи дисциплины:

- закрепление студентом теоретических знаний, полученных при изучении базовых дисциплин;
- подготовка студента к самостоятельному проведению расчётов сложных инженерных систем, конструкций и их элементов, проведение студентом научных исследований;
- формирование навыков обработки, представления и интерпретировании результатов, получаемых с помощью численного моделирования;
- формирование знаний о подготовке компьютерных моделей к расчёту в соответствии с действующим перечнем нормативных правовых актов и нормативных документов Российской Федерации, обеспечивающих требования о соблюдении технической безопасности зданий и сооружений.

Для успешного изучения дисциплины у обучающихся должны быть сформированы следующие предварительные компетенции:

- использованием основных законов естественнонаучных дисциплин в профессиональной деятельности, применением методов математического анализа и математического (компьютерного) моделирования, теоретического и экспериментального исследования (ОПК-6, частично);
- способностью выявить естественнонаучную сущность проблем, возникающих в ходе профессиональной деятельности, привлечь их для решения соответствующий физико-математический аппарат (ОПК-7, частично).

Планируемые результаты обучения по данной дисциплине (знания, умения, владения), соотнесенные с планируемыми результатами освоения образовательной программы, характеризуют этапы формирования следующих компетенций:

Код и формулировка компетенции	Этапы формирования компетенции	
ОПК-6 использованием основных законов естественнонаучных дисциплин в профессиональной деятельности, применением методов математического анализа и математического (компьютерного) моделирования, теоретического и экспериментального исследования	знает	основные законы естественнонаучных дисциплин и методы математического моделирования, теоретического и экспериментального подхода
	умеет	применять полученные знания для решения практических задач
	владеет	навыками теоретического и практического анализа результатов исследований и формулировки выводов
ПК-11 владением методами математического (компьютерного) моделирования на базе универсальных и специализированных программно-вычислительных комплексов и систем автоматизированного проектирования, методами постановки и проведения экспериментов по заданным методикам	знает	основные модели расчёта зданий, сооружений и их конструкций, а также область их применения
	умеет	применять математический аппарат для решения задач методами численного (компьютерного) моделирования, включая современные формулировки метода конечных элементов
	владеет	навыками анализа и интерпретации результатов численного (компьютерного) моделирования поставленных задач

Для формирования вышеуказанных компетенций в рамках дисциплины «Расчет сооружений и проектирование» применяются следующие методы активного обучения: проблемное обучение, проектирование, консультирование и рейтинговый метод.

I. СТРУКТУРА И СОДЕРЖАНИЕ ТЕОРЕТИЧЕСКОЙ ЧАСТИ КУРСА (18 ЧАС.)

Лекции учебным планом не предусмотрено

II. СТРУКТУРА И СОДЕРЖАНИЕ ПРАКТИЧЕСКОЙ ЧАСТИ КУРСА (36 часов)

Лабораторные работы (72 часа)

Лабораторная работа 1. История развития САПР и сооружений континентального шельфа (2 часа).

Рассматриваемые вопросы: Классическое проектирование. Порядок разработки проектной и рабочей документации. Развитие ЭВМ и численных методов. Использование численных методов для расчётов и обоснования проектных решений в области шельфового строительства. Интеграция программных обеспечений. Прикладные и функциональные языки программирования, как средства интеграции ПО. Современные подходы к проектированию и расчётам шельфовых сооружений и их элементов.

Лабораторная работа 2. Современное ПО для проектирования и расчётов (2 часов).

Рассматриваемые вопросы: Общий алгоритм проектирования сооружений континентального шельфа и их элементов. Общие описание всего комплекса инструментов в области ИТ актуальных для проектирования и расчётов шельфовых сооружений и их элементов на современном этапе (*Revit, AVEVA, SACS, Tekla* и т.д.). Их взаимосвязь. (Например, БД, *Matlab, Word, AutoCAD, PLAXIS, Adobe Acrobat*) Новая парадигма проектирования. Основные этапы моделирования сооружений континентального шельфа на ЭВМ. Сбор исходных данных. Формирование наборов материалов. Назначение математических моделей для элементов модели. Формирование КЭМ. Назначение граничных условий. Факторы, влияющие на точность и время расчётов при моделировании. Формализация результатов расчётов и проектирование. Архивирование результатов деятельности по проектированию и расчётам. Каталогизация.

Лабораторная работа 3. Нормативно справочное ПО для сопровождения проектной и научно-исследовательской деятельности (2 часов).

Рассматриваемые вопросы: ПО для нормативного сопровождения проектирования (*Техэксперт, Строй консультант, Консультант Плюс, Гарант, NormaCS, Яндекс*); ПО для сметных отделов Гранд-смета, ABC; ПО для поиска научно-технических источников информации (*Since Direct, Scopus, Elsevier, Springer, e-library* и др.); океанологические и гидрометеорологические БД.

Лабораторная работа 4. Современное ПО для автоматизации инженерных и научно-технических расчётов и визуализации их результатов (3 часа).

Рассматриваемые вопросы: *Excel* как инструмент проектировщика и исследователя. *Matlab* как инструмент проектировщика и исследователя. *Matlab* как инструмент формализации научно-технических материалов. *MATLAB* для решения статистических задач, прикладного программирования, визуализации и т.д. ПО *STATISTICA* для статистических расчётов и анализа. ПО *SURFER* для автоматизации картирования и построения поверхностей.

Лабораторная работа 5. Отраслевое и универсальное ПО для проектирования СКШ в САД редакторах (2 часов).

Рассматриваемые вопросы: Двухмерное и трёхмерное моделирование в САД комплексах. Топологическое и твердотельное моделирование объектов. САД комплексы при информационном моделировании объектов. Импорт и экспорт геометрических моделей между

программными обеспечениями CAD и CAE. Коллизии при экспорте и импорте. Инструменты анализа коллизий и их исправления. *AutoCAD, Revit, Solid Work, Spays Claim Design Modeler, Civil, Civil Geotechnical module.*

Лабораторная работа 6. Отраслевое ПО для расчётов и анализа состояния шельфовых сооружений (3 часа).

Рассматриваемые вопросы: ПО *Anchored Structures* для решения задач о гидростатической и гидродинамической устойчивости сооружений на континентальном шельфе. *PLAXIS 2D и 3D (MIDAS)* для решения задач о геотехнической устойчивости сооружений на континентальном шельфе. *SCAD* для решения задач о конструктивной устойчивости сооружения на континентальном шельфе.

Лабораторная работа 7. Универсальное ПО для расчётов и анализа состояния шельфовых сооружений (2 часа).

Рассматриваемые вопросы: Многофакторное моделирование. *ANSYS* как инструмент для моделирования и анализа шельфовых сооружений и их элементов. Основные модули *ANSYS* актуальные для проектирования и расчётов сооружений континентального шельфа. *SIMULIA Abaqus* как инструмент для моделирования и анализа шельфовых сооружений и их элементов.

Лабораторная работа 8. Инструменты для оптимизации параметров сооружения (2 часа).

Рассматриваемые вопросы: Параметрическая и топологическая оптимизация. Параметрическая оптимизация в *ANSYS DesignXplorer*. Параметрическая оптимизация в *SIMULIA ISIGHT*. Оптимизация в *MATLAB*.

Лабораторная работа 9. Автоматизация проектного производства (2 часа)

Основные виды проектирования, САПР, классификация САПР (ГОСТ 23501.108-85, Software Asset Management (SAM), многообразие ПО для проектирования и расчётов, информационная система, Принципы построения информационных систем, система технического документооборота (СТДО), система офисного документооборота, информационная модель, СОД производительность компьютера, скорость вычислений, скорость записи.

Лабораторная работа 10-11. Этапы построения математической моделей в конечно-элементных программных комплексах (4 часа).

Упрощения и уточнения, рабочие гипотезы, построение модели. Валидация и верификация моделей. Примеры моделей физических объектов. Применение встроенных процедур вычислительных комплексов для моделирования физических процессов, связанных с дифференциальными уравнениями. Формализация результатов проектирования и расчётов. Архивирование и каталогизация данных. Непроизводственное ПО (*MS Word, Adobe Acrobat*).

Лабораторная работа 12-13. Нормативно справочное ПО (4 часа).

Использование web баз данных ДВФУ для поиска научно-технической информации. Использование справочных систем.

Лабораторная работа 14-15. ПО для автоматизации инженерных и научно-технических расчётов, визуализации данных. (4 часа).

Интерфейс ПО *Matlab*. *Matlab* как инструмент прикладного программирования. *Matlab* как инструмент визуализации научно-технической информации. *Matlab* и математическая статистика и теория вероятностей. *Matlab* как инструмент оцифровывания данных. *Matlab* как инструмент генерации отчётов. *Matlab* как инструмент обработки сигналов. *Matlab* как инструмент обработки изображений. ПО *STATISTICA* как инструмент для решения

статистических и вероятностных задач. ПО *SURFER* для картирования и построения поверхностей.

Лабораторная работа 16-17. Отраслевое и универсальное ПО для проектирования СКШ в САД редакторах. (4 часа)

Виды связей между различным ПО для экспорта и импорта САД моделей. Использование *AutoCAD* для подготовки моделей для экспорта в САЕ комплексы. Использование *Revit* для подготовки моделей для экспорта в САЕ комплексы. Использование *Civil* для подготовки САД моделей для импорта в САЕ комплексы. Использование *Spaus Claim* для подготовки САД моделей различных типов расширений в целях экспорта геометрических моделей в САД комплексы.

Лабораторная работа 18-19. Отраслевое ПО для расчётов и анализа сооружений континентального шельфа (6 часа)

Расчёт стального заякоренного понтона в ПО *Anchored Structure*. Последующий расчёт стального понтона, балластированного и опёртого на песчаное дно, в ПО *PLAXIS 3D*. Расчёт усилий в элементах конструкции стального понтона, балластированного и опёртого на песчаное дно, в ПО *SCAD*.

Лабораторная работа 20-21. ANSYS как универсальное ПО для расчётов и анализа состояния сооружений континентального шельфа. (4 часа)

Экспорт САД моделей в *ANSYS*. Исправление коллизий при экспорте САД моделей. Генерация конечно-элементной сетки. Использование *ANSYS* для решения задач статики. Использование *ANSYS* для решения динамических задач. Использование *ANSYS* для решения геотехнических задач. Использование *ANSYS* для решения температурных задач. Использование *ANSYS* для решения гидростатических и гидродинамических задач.

Лабораторная работа 22-23. ABAQUS как универсальное ПО для расчётов и анализа состояния сооружений континентального шельфа. (4 часа)

Интерфейс *ABAQUS*. Использование *ABAQUS* для решения задач статики. Использование *ABAQUS* для решения динамических задач. Использование *ABAQUS* для решения геотехнических задач. Использование *ABAQUS* для решения температурных задач. Использование *ABAQUS* для решения гидростатических и гидродинамических задач.

Лабораторная работа 24-25. Инструменты для оптимизации параметров сооружения. (4 часа).

Подбор оптимальных ребер жёсткости, их шага и толщины ледостойкой стенки для ледозащитного пояса в *ANSYS DesignXplore* методом параметрической оптимизации.

III. УЧЕБНО-МЕТОДИЧЕСКОЕ ОБЕСПЕЧЕНИЕ САМОСТОЯТЕЛЬНОЙ РАБОТЫ ОБУЧАЮЩИХСЯ

Учебно-методическое обеспечение самостоятельной работы обучающихся по дисциплине «Расчёт сооружений и проектирование (программное обеспечение)» представлено в Приложении 1 и включает в себя:

- план-график выполнения самостоятельной работы по дисциплине, в том числе примерные нормы времени на выполнение по каждому заданию;
- характеристика заданий для самостоятельной работы студентов и методические рекомендации по их выполнению;
- требования к представлению и оформлению результатов самостоятельной работы;
- критерии оценки выполнения самостоятельной работы.

IV. КОНТРОЛЬ ДОСТИЖЕНИЯ ЦЕЛЕЙ КУРСА
Формы текущего и промежуточного контроля по дисциплине

№ п/п	Контролируемые разделы / темы дисциплины	Коды и этапы формирования компетенций		Оценочные средства	
				текущий контроль	промежуточная аттестация
1	Занятия 1-12	ПК-11	- правовую базу на объекты интеллектуальной собственности	Собеседование (УО-1) ИДЗ 1-2 (ПР-12)	Вопросы к экзамену 9-13
	- управлять результатами исследовательской деятельности				
	- способами фиксации и защиты объектов интеллектуальной собственности				
2	Занятия 13-25	ПК-11	<ul style="list-style-type: none"> - фундаментальные и прикладные дисциплины - основные достижения зарубежной науки в области профессиональной деятельности - общий курс математики, основные методы математического, комплексного, функционального анализа, методы линейной алгебры и геометрии; - основные законы химии, характеристики и свойства растворов и строительных материалов; - основные положения механики грунтов и геологии; 	Собеседование (УО-1) ИДЗ 3-18 (ПР-12)	Вопросы к экзамену 1-8
	ПК-11	<ul style="list-style-type: none"> - вести сбор и систематизацию фактического материала для проведения расчетов надежности - применять углубленные теоретические и практические знания при решении практических задач в области профессиональной деятельности - строить расчётные схемы задач, составлять уравнения равновесия и движения механических систем, решать их методами высшей математики и анализировать полученные результаты; - оценивать численные порядки величин, характерных для различных разделов естествознания 			
	ПК-11	<ul style="list-style-type: none"> - методологическим аппаратом определения надежности строительных систем, конструкций и сооружений в качестве теоретической базы - навыками решения профессиональных научно-технических задач с применением передовых теоретических и практических знаний - методами и приемами решения математических формализованных задач простейшими численными методами с их реализацией на ЭВМ; 			
	ОПК-6	<ul style="list-style-type: none"> - требования нормативных актов и документов по созданию и ведению градостроительных кадастров городов (районов) субъектов Российской Федерации; - теоретические основы и закономерности функционирования социальных явлений и процессов; - генерировать новые (креативные) идеи и заинтересовать в этом научный коллектив, - анализировать межличностные отношения и корректировать их; - планировать и осуществлять свою деятельность с учётом результатов этого анализа, - навыками работы в научном коллективе при выполнении совместных научных исследований и проведении экспериментов; 			

			- способностью к деловым коммуникациям в профессиональной сфере, способностью к критике и самокритике, терпимость, способностью работать в коллективе.		
--	--	--	--	--	--

Типовые контрольные задания, методические материалы, определяющие процедуры оценивания знаний, умений, навыков и опыта деятельности, а также критерии и показатели, необходимые для оценки знаний, умений, навыков и характеризующие этапы формирования компетенций в процессе освоения образовательной программы, представлены в Приложении 2.

При проведении текущей и промежуточной аттестации для студентов-инвалидов и лиц с ограниченными возможностями здоровья обеспечивается соблюдение следующих общих требований:

- пользование необходимыми обучающимся инвалидам техническими средствами при прохождении текущей и промежуточной итоговой аттестации с учетом их индивидуальных особенностей;

- обеспечение возможности беспрепятственного доступа обучающихся инвалидов в аудитории, туалетные и другие помещения, а также их пребывания в указанных помещениях (наличие пандусов, поручней, расширенных дверных проемов, лифтов, при отсутствии лифтов аудитория должна располагаться на первом этаже, наличие специальных кресел и других приспособлений).

- форма проведения текущей и промежуточной аттестации для студентов-инвалидов и лиц с ограниченными возможностями здоровья устанавливается с учетом индивидуальных психофизических особенностей (устно, письменно на бумажном носителе, письменно на компьютере, в форме тестирования и т.п.).

V. СПИСОК УЧЕБНОЙ ЛИТЕРАТУРЫ И ИНФОРМАЦИОННОЕ ОБЕСПЕЧЕНИЕ ДИСЦИПЛИНЫ

Основная литература

(электронные и печатные издания)

1. Акимов П.А., Белостоцкий А.М., Кайтуков Т.Б., Мозгалева М.Л., Сидоров В.Н. Информатика в строительстве (с основами математического и компьютерного моделирования) : учебник /. — Москва : КноРус, 2017. — 420 с. — Для бакалавров и магистров. — ISBN 978-5-406-05500-7 - <https://www.book.ru/book/920578>

2. Куликов Г.М. Метод Фурье в уравнениях математической физики [Электронный ресурс]: учебное пособие / Г.М. Куликов, А.Д. Нахман. — Электрон. текстовые данные. — Саратов: Ай Пи Эр Медиа, 2018. — 91 с. — 978-5-4486-0196-5.

<http://www.iprbookshop.ru/71568.html>

3. Пичугин Б.Ю. Уравнения математической физики [Электронный ресурс] : курс лекций / Б.Ю. Пичугин, А.Н. Пичугина. — Электрон. текстовые данные. — Омск: Омский государственный университет им. Ф.М. Достоевского, 2016. — 180 с. — 978-5-7779-1976-2.

<http://www.iprbookshop.ru/59669.html>

4. Васильев А.Н. Matlab [Электронный ресурс] : самоучитель. Практический подход / А.Н. Васильев. — Электрон. текстовые данные. — СПб. : Наука и Техника, 2015. — 448 с. — 2227-8397. <http://www.iprbookshop.ru/43318.html>

5. Бочарова А.А. Вычислительная математика: учебно-методический комплекс : учебное пособие для вузов / А. А. Бочарова, Е. П. Луппова, А. А. Ратников ; [под ред. А. А. Бочаровой] ; Дальневосточный государственный технический университет. - Владивосток: Изд-во Дальневосточного технического университета, 2008. – 174 с.

<http://lib.dvfu.ru:8080/lib/item?id=chamo:384813&theme=FEFU>

6. Сидоров В.Н., Метод конечных элементов в расчёте сооружений. Теория, алгоритм, примеры расчётов в программном комплексе SIMULIA Abaqus [Электронный ресурс] : Учебное пособие / Сидоров В.Н., Вершинин В.В. - М. : Издательство АСВ, 2015. - 288 с. - ISBN 978-5-4323-0090-4 - Режим доступа:

<http://www.studentlibrary.ru/book/ISBN9785432300904.html>

7. Федорова Н.Н. Основы работы в ANSYS 17 [Электронный ресурс] [и др.]. — Электрон. дан. — Москва: ДМК Пресс, 2017. — 210 с. — Режим доступа: <https://e.lanbook.com/book/90112>

8. Шаманин, А. Ю. Расчеты конструкций методом конечных элементов в ANSYS [Электронный ресурс] : методические рекомендации / А. Ю. Шаманин. — Электрон. текстовые данные. — М. : Московская государственная академия водного транспорта, 2012. — 72 с. — 2227-8397. — Режим доступа: <http://www.iprbookshop.ru/47951.htm>

9. Лукьяненко, И.С. Статистика [Электронный ресурс] : учебное пособие / И.С. Лукьяненко, Т.К. Ивашковская. — Электрон. дан. — Санкт-Петербург : Лань, 2017. — 200 с. — Режим доступа: <https://e.lanbook.com/book/93713>

10. Erdogan Madenci, Ibrahim Guven. The Finite Element Method and Applications in Engineering Using ANSYS® [Electronic resource] - Boston, MA: Springer US, 2015 – 656 p. – <http://link.springer.com/openurl?genre=book&isbn=978-1-4899-7550-8>

Дополнительная литература

(электронные и печатные издания)

1. Бочарова А.А. Математическая физика: учебно-методический комплекс для вузов / А. А. Бочарова ; Дальневосточный государственный технический университет Владивосток : Изд-во Дальневосточного технического университета, 2008– 148с. <http://lib.dvfu.ru:8080/lib/item?id=chamo:385006&theme=FEFU>

2. Медведев, П. В. Математическая обработка результатов исследования [Электронный ресурс] : учебное пособие / П. В. Медведев, В. А. Федотов. — Электрон. текстовые данные. — Оренбург : Оренбургский государственный университет, ЭБС АСВ, 2017. — 100 с. — 978-5-7410-1772-2. — Режим доступа: <http://www.iprbookshop.ru/78785.html>

3. Сафонова, Л. А. Методы и инструменты принятия решений [Электронный ресурс] : учебное пособие / Л. А. Сафонова, Г. Н. Смоловик. — Электрон. текстовые данные. — Новосибирск : Сибирский государственный университет телекоммуникаций и информатики, 2012. — 298 с. — 2227-8397. — Режим доступа: <http://www.iprbookshop.ru/54768.html>

4. Тарасик В.П. Математическое моделирование технических систем: учебник - М.:НИЦ ИНФРА-М, 2016. - 592 с. <http://znanium.com/catalog.php?bookinfo=549747>

Перечень ресурсов информационно-телекоммуникационной сети «Интернет»

1. <http://iglin.exponenta.ru/index.html> - к.т.н. Иглин С.П. на сайте Exponenta. Web-страница, предназначенная для совместной работы с системой научных и инженерных расчётов MATLAB.

2. www.edulib.ru – сайт Центральной библиотеки образовательных ресурсов.

3. <http://elibrary.ru> - Научная электронная библиотека.

4. <http://www.auditorium.ru> – сайт «Российское образование».

5. <http://www.rating.fio.ru> – сайт Федерации Интернет-образования.

6. <http://www.netlibrary.com> – Сетевая библиотека.

7. <http://www.rsl.ru> – Российская Государственная библиотека.

8. <http://www.mysopromat.ru/cgi-bin/index.cgi> -сайт «Мой сопромат», на сайте размещены учебные курсы, статьи, полнотекстовые версии книг по механике, научные статьи.

9. <https://www.dvfu.ru/library/> - ЭБС ДВФУ.

Перечень информационных технологий и программного обеспечения

Место расположения компьютерной техники, на котором установлено ПО, кол-во рабочих мест	Перечень программного обеспечения
Компьютерный класс кафедры Гидротехники. теории зданий и сооружений	– Microsoft Office Professional Plus 2016 – офисный пакет, включающий программное обеспечение для работы с различными типами документов (текстами, электронными таблицами, базами данных и др.); – 7Zip 9.20 - свободный файловый архиватор с высокой степенью сжатия данных;

ауд. Е 708, 19 рабочих мест	<ul style="list-style-type: none"> – Adobe Acrobat XI Pro – пакет программ для создания и просмотра электронных публикаций в формате PDF; – AutoCAD Electrical 2015 Language Pack – English - трёхмерная система автоматизированного проектирования и черчения; – Revit Architecture – система для работы с чертежами; – SCAD Office – система для расчёта строительных конструкций – Лира САПР - система для расчёта строительных конструкций – PTC MathCAD – математический пакет
Компьютерный класс кафедры Гидротехники. теории зданий и сооружений ауд. Е 709, 25 рабочих мест	<ul style="list-style-type: none"> – Microsoft Office Professional Plus 2016 – офисный пакет, включающий программное обеспечение для работы с различными типами документов (текстами, электронными таблицами, базами данных и др.); – 7Zip 9.20 - свободный файловый архиватор с высокой степенью сжатия данных; – Adobe Acrobat XI Pro – пакет программ для создания и просмотра электронных публикаций в формате PDF; – AutoCAD Electrical 2015 Language Pack – English - трёхмерная система автоматизированного проектирования и черчения; – Revit Architecture – система для работы с чертежами – SCAD Office – система для расчёта строительных конструкций; – Лира САПР - система для расчёта строительных конструкций – PTC MathCAD – математический пакет

VI. МЕТОДИЧЕСКИЕ УКАЗАНИЯ ПО ОСВОЕНИЮ ДИСЦИПЛИНЫ

На изучение дисциплины отводится 54 часа аудиторных занятий и 63 часа самостоятельной работы. План-график самостоятельной работы размещен в Приложении 1.

Рекомендации по использованию материалов учебно-методического комплекса. На практических занятиях преподаватель контролирует работу студентов, отвечает на возникающие вопросы, подсказывает ход и метод решения. Если полученных в аудитории знаний окажется недостаточно, студент может самостоятельно повторно прочесть лекцию или соответствующее пособие, просмотреть практикум с разобранными примерами.

При выполнении задания на практическом занятии следует выполнить задание «по образцу», предложенному преподавателем и сформулировать вопросы. Затем выполнить индивидуальное задание. Самостоятельную работу можно выполнять как на аудиторном занятии, так и самостоятельно во внеаудиторное время. При этом результат необходимо отправить преподавателю на проверку.

После выполнения задания, студент защищает его преподавателю в назначенное время.

Рекомендации по работе с литературой. В ходе выполнения практических заданий необходимо обращаться, к указанной преподавателям литературе.

Рекомендации по подготовке к зачету. Успешная подготовка к зачету включает работу на практических занятиях в течение семестра, выполнение всех заданий преподавателя и подготовку теоретического материала. При подготовке к экзамену необходимо разобрать основные темы, постановки задач и используемые методы.

Требования к допуску на зачет/экзамен

Для допуска к зачету/экзамену студент должен:

- обязательно посещать занятия (для очной формы обучения);
- иметь конспект лекций;
- иметь материалы по практическим занятиям,
- иметь материалы выполнения лабораторных работ (при наличии в учебном плане);
- выполнить в полном объеме задания к практическим занятиям (например, решенные задач, реферат, доклад изученного материала, представленный в виде презентации и прочие

задания, предусмотренные рабочей учебной программой дисциплины в рамках практических занятий);

- защитить контрольные работы и тесты (при наличии в учебном плане);
- защитить расчетно-графические работы (при наличии в учебном плане);
- защитить курсовую работу или курсовой проект (при наличии в учебном плане);

В случае невыполнения вышеизложенных требований студент *не допускается* к сдаче зачета или экзамена.

VII. МАТЕРИАЛЬНО-ТЕХНИЧЕСКОЕ ОБЕСПЕЧЕНИЕ ДИСЦИПЛИНЫ

Студенты используют для работы собственные персональные компьютеры, а также имеют возможность пользоваться современными компьютерами, где установлены соответствующие пакеты прикладных программ, в аудиториях Е708 и Е709 Инженерной школы.

Наименование оборудованных помещений и помещений для самостоятельной работы	Перечень основного оборудования
Компьютерный класс кафедры Гидротехники, теории зданий и сооружений, ауд. Е 708, на 19 человек, общей площадью 78 м ²	Моноблок HP ProOne 400 All-in-One 19,5 (1600x900), Core i3-4150T, 4GB DDR3-1600 (1x4GB), 1TB HDD 7200 SATA, DVD+/-RW, GigEth, Wi-Fi, BT, usb kbd/mse, Win7Pro (64-bit)+Win8.1Pro(64-bit), 1-1-1 Wty (19 шт.)
Компьютерный класс кафедры Гидротехники, теории зданий и сооружений, ауд. Е 709, на 25 человек, общей площадью 77 м ²	Моноблок HP ProOne 400 All-in-One 19,5 (1600x900), Core i3-4150T, 4GB DDR3-1600 (1x4GB), 1TB HDD 7200 SATA, DVD+/-RW, GigEth, Wi-Fi, BT, usb kbd/mse, Win7Pro (64-bit)+Win8.1Pro(64-bit), 1-1-1 Wty (25 шт.)
Читальные залы Научной библиотеки ДВФУ с открытым доступом к фонду (корпус А - уровень 10)	Моноблок HP ProOne 400 All-in-One 19,5 (1600x900), Core i3-4150T, 4GB DDR3-1600 (1x4GB), 1TB HDD 7200 SATA, DVD+/-RW, GigEth, Wi-Fi, BT, usb kbd/mse, Win7Pro (64-bit)+Win8.1Pro(64-bit), 1-1-1 Wty Скорость доступа в Интернет 500 Мбит/сек. Рабочие места для людей с ограниченными возможностями здоровья оснащены дисплеями и принтерами Брайля; оборудованы: портативными устройствами для чтения плоскочечатных текстов, сканирующими и читающими машинами видео увеличителем с возможностью регуляции цветовых спектров; увеличивающими электронными лупами и ультразвуковыми маркировщиками
Мультимедийная аудитория	Экран с электроприводом 236*147 см Trim Screen Line; Проектор DLP, 3000 ANSI Lm, WXGA 1280x800, 2000:1 EW330U Mitsubishi; Подсистема специализированных креплений оборудования CORSA-2007 Tuarex; Подсистема видео коммутации; Подсистема аудио коммутации и звукоусиления; акустическая система для потолочного монтажа SI 3CT LP Extron; цифровой аудио процессор DMP 44 LC Extron; беспроводные ЛВС для обучающихся обеспечены системой на базе точек доступа 802.11a/b/g/n 2x2 MIMO(2SS).

В целях обеспечения специальных условий обучения инвалидов и лиц с ограниченными возможностями здоровья в ДВФУ все здания оборудованы пандусами, лифтами, подъемниками, специализированными местами, оснащенными туалетными комнатами, табличками информационно-навигационной поддержки.



МИНИСТЕРСТВО ОБРАЗОВАНИЯ И НАУКИ РОССИЙСКОЙ ФЕДЕРАЦИИ
Федеральное государственное автономное образовательное учреждение
высшего образования
«Дальневосточный федеральный университет»
(ДФУ)

ИНЖЕНЕРНАЯ ШКОЛА

УЧЕБНО-МЕТОДИЧЕСКОЕ ОБЕСПЕЧЕНИЕ САМОСТОЯТЕЛЬНОЙ РАБОТЫ

по дисциплине «Расчет сооружений и проектирование»

Специальность 08.05.01 «Строительство уникальных зданий и сооружений»

Специализация «Строительство гидротехнических сооружений повышенной ответственности»

Форма подготовки - очная

Владивосток

2016

План-график выполнения самостоятельной работы по дисциплине

№ п/п	Дата/сроки выполнения	Вид самостоятельной работы	Примерные нормы времени на выполнение	Форма контроля
1	5 неделя семестра	Подготовка к устному опросу по темам занятий 1-10	7	УО-1
2	10 неделя семестра	Решение заданий по темам занятий 1-10	15	ПР-12
3	15 неделя семестра	Подготовка к устному опросу по темам занятий 10-14	7	УО-1
4	18 неделя семестра	Решение заданий по темам занятий 15-18	15	ПР-12
6	18 неделя семестра	Подготовка к экзамену	20	Экзамен
Итого			64 час.	

Характеристика заданий для самостоятельной работы обучающихся и методические рекомендации по их выполнению

Индивидуальные задания

При организации самостоятельной работы преподаватель должен учитывать уровень подготовки каждого студента и предвидеть трудности, которые могут возникнуть при выполнении самостоятельной работы. Преподаватель дает каждому студенту индивидуальные и дифференцированные задания. Некоторые из них могут осуществляться в группе. Выдача индивидуальных расчетно-графических заданий производится в зависимости от проходимой тематики курса и определяется преподавателем. Далее приводятся образцы решения.

Индивидуальное задание 1 по темам занятий 1-3, базовый уровень

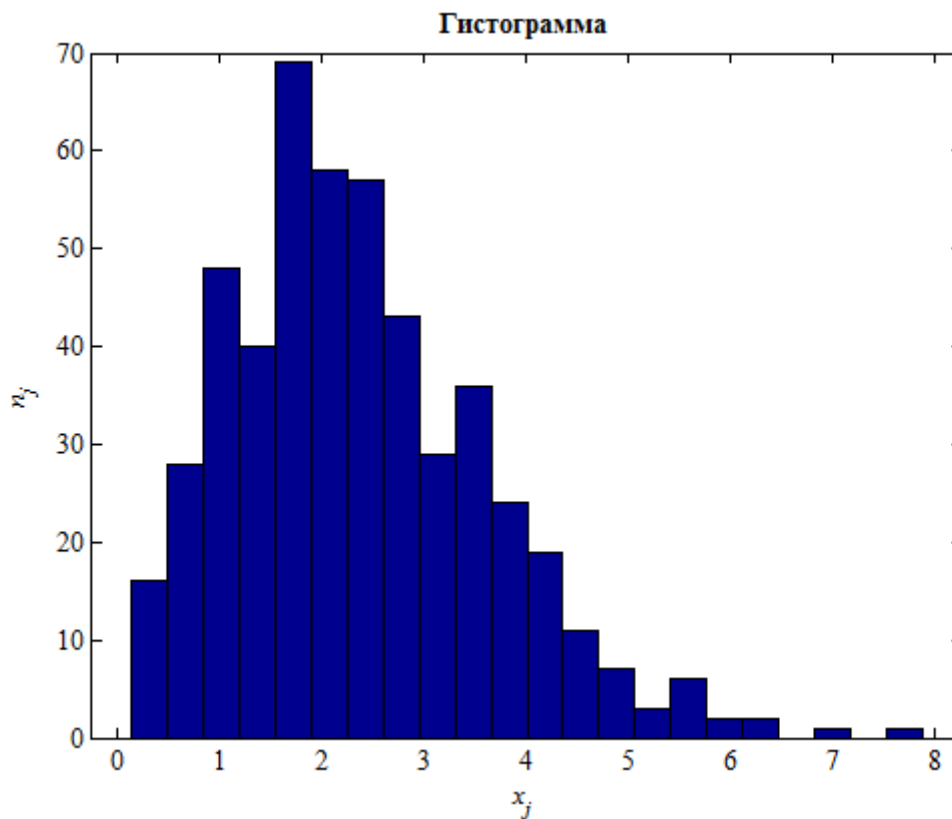
Выполним ИДЗ по обработке массива данных. Зададим количество интервалов. Найдём ширину каждого интервала (она обозначена в программе идентификатором). Будем предполагать распределение непрерывным, поэтому построим гистограмму.

```
clear all % очистить память
sf='D:\Iglin\Matlab\ContData\xray1.txt'; % имя файла данных
x=load(sf); % вводим ИД
x=sort(x(:)); % переформатировали столбец и рассортировали
n=length(x); % количество данных
xmin=x(1); % минимальное значение
xmax=x(n); % максимальное значение
Mx=mean(x); % математическое ожидание
f=n-1; % число степеней свободы
Dx=var(x); % дисперсия
Sx=std(x); % среднеквадратичное отклонение
Ax=skewness(x,0); % несмещенная асимметрия
Ex=kurtosis(x,0)-3; % несмещенный эксцесс
Medx=median(x); % медиана
Rx=range(x); % размах выборки
p=[0.9;0.95;0.99;0.999]; % задаём доверительные вероятности
q=1-p; % уровни значимости
k=round(n^0.5); % число интервалов для построения гистограммы
d=(xmax-xmin)/k; % ширина каждого интервала
del=(xmax-xmin)/20; % добавки влево и вправо
xl=xmin-del;
xr=xmax+del; % границы интервала для построения графиков
fprintf('Число интервалов k=%d\n',k)
fprintf('Ширина интервала h=%14.7f\n',d)
figure % создаем новую фигуру
hist(x,k) % построили гистограмму
```

```

set(get(gcf,'CurrentAxes'),...
    'FontName','Times New Roman Cyr','FontSize',10)
title('\bfГистограмма') % заголовок
xlim([xl xr]) % границы по оси OX
xlabel('\itx_{j}') % метка оси x
ylabel('\itn_{j}') % метка оси y
Число интервалов k=22
Ширина интервала h= 0.3514961

```

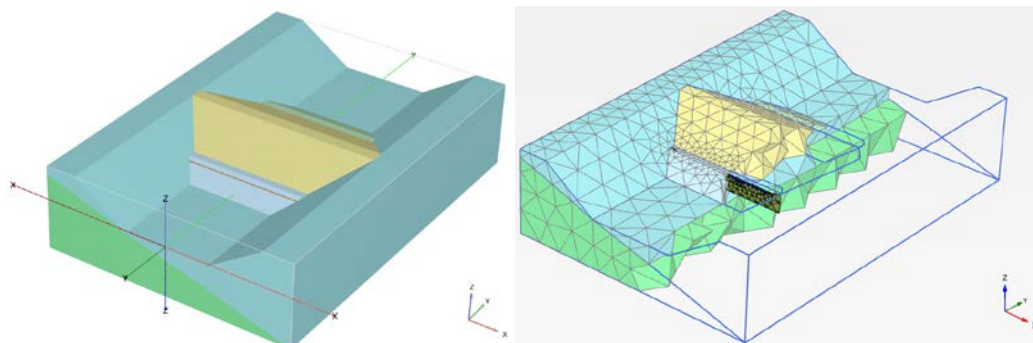


Индивидуальное задание 2 по темам занятий 4-5, продвинутый уровень

Сделать анализ работ по тематике своего направления исследования с помощью электронных ресурсов ДВФУ. Если тематика исследований не известна сделать с помощью электронных ресурсов ДВФУ форсайт исследование перспективных направлений по направлению обустройства континентального шельфа.

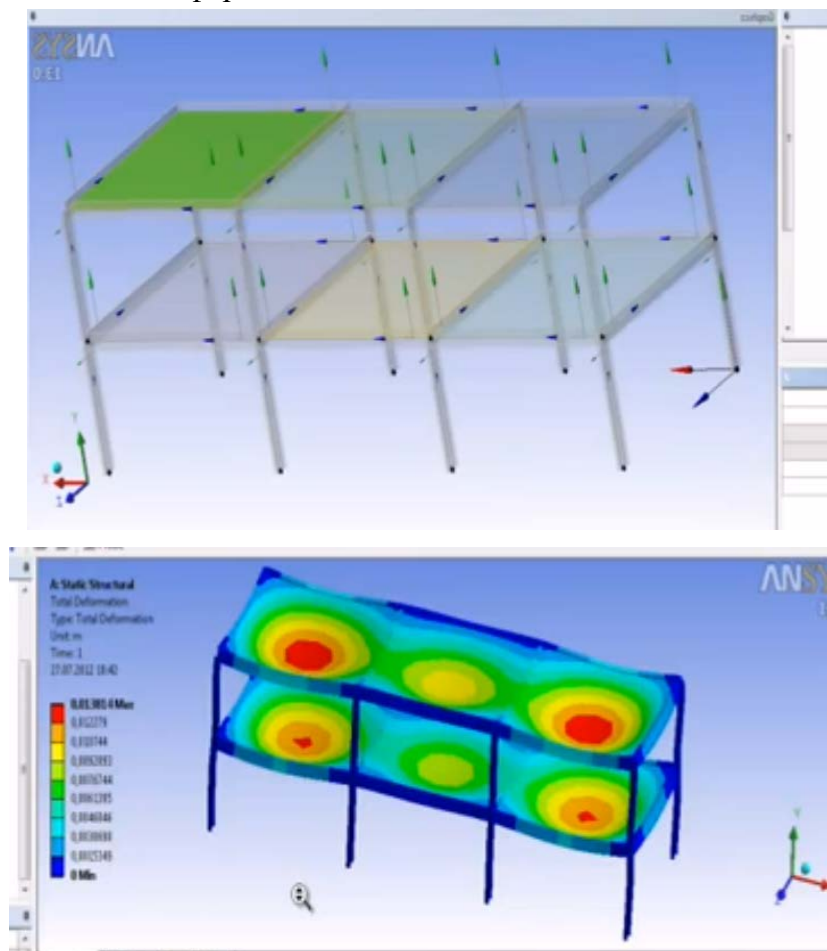
Индивидуальное задание 3 по темам занятий 6-18, базовый уровень

Создать твердотельную модель грунтовой дамбы в ПО PLAXIS 3D. И провести фильтрационный расчёт.



Индивидуальное задание 4 по темам занятий 6-18, продвинутый уровень

Создайте сетку оболочно-стержневой системы по методу разделённой топологии на примере модели решётчатой платформы.



Устные опросы и коллоквиум

Устные опросы осуществляется преподавателем по завершению изучения каждого раздела. Вопросы и задания приведены в приложении 2. Для подготовки используется основная и дополнительная литература по дисциплине «Расчёт сооружений и проектирование (программное обеспечение)».

Вопросы, возникающие в процессе подготовки, студент может задать преподавателю на консультациях.

Требования к представлению и оформлению результатов самостоятельной работы

Результаты самостоятельной работы студент выполняет в виде расчетно-графической работы по каждому изучаемому разделу. Решение предложенного преподавателем задания должно быть проведено указанными методами с помощью средств Matlab, PLAXIS, ANSYS и сопровождаться пояснениями, иллюстрирующими результаты освоения изучаемых инструментов. Выполненные и проверенные задания отсылаются преподавателю через корпоративную почту.

Критерии оценки выполнения самостоятельной работы

Самостоятельная работа студентов включает расчетно-графические работы по каждому изучаемому разделу, которые должны быть защищены у преподавателя, а также подготовку к устным опросам. Выполнение и защита расчетно-графических работ обязательны для сдачи экзамена. Критерии оценки каждого вида работы приведены в приложении 2.



МИНИСТЕРСТВО ОБРАЗОВАНИЯ И НАУКИ РОССИЙСКОЙ ФЕДЕРАЦИИ
Федеральное государственное автономное образовательное учреждение
высшего образования
«Дальневосточный федеральный университет»
(ДФУ)

ИНЖЕНЕРНАЯ ШКОЛА

ФОНД ОЦЕНОЧНЫХ СРЕДСТВ

по дисциплине «Строительная физика»

Специальность 08.05.01 «Строительство уникальных зданий и сооружений»

Специализация «Строительство гидротехнических сооружений повышенной ответственности»

Форма подготовки - очная

Владивосток

2016

Паспорт ФОС по дисциплине «Расчет сооружений и проектирование»

Код и формулировка компетенции	Этапы формирования компетенции	
ОПК-6 использованием основных законов естественнонаучных дисциплин в профессиональной деятельности, применением методов математического анализа и математического (компьютерного) моделирования, теоретического и экспериментального исследования	знает	основные законы естественнонаучных дисциплин и методы математического моделирования, теоретического и экспериментального подхода
	умеет	применять полученные знания для решения практических задач
	владеет	навыками теоретического и практического анализа результатов исследований и формулировки выводов
ПК-11 владением методами математического (компьютерного) моделирования на базе универсальных и специализированных программно-вычислительных комплексов и систем автоматизированного проектирования, методами постановки и проведения экспериментов по заданным методикам	знает	основные модели расчёта зданий, сооружений и их конструкций, а также область их применения
	умеет	применять математический аппарат для решения задач методами численного (компьютерного) моделирования, включая современные формулировки метода конечных элементов
	владеет	навыками анализа и интерпретации результатов численного (компьютерного) моделирования поставленных задач

Формы текущего и промежуточного контроля по дисциплине

№ п/п	Контролируемые разделы / темы дисциплины	Коды и этапы формирования компетенций	Оценочные средства	
			текущий контроль	промежуточная аттестация
1	Занятия 1-12	ПК-11 - правовую базу на объекты интеллектуальной собственности - управлять результатами исследовательской деятельности - способами фиксации и защиты объектов интеллектуальной собственности	Собеседование (УО-1) ИДЗ 1-2 (ПР-12)	Вопросы к экзамену 9-13
2	Занятия 13-25	ПК-11 - фундаментальные и прикладные дисциплины - основные достижения зарубежной науки в области профессиональной деятельности - общий курс математики, основные методы математического, комплексного, функционального анализа, методы линейной алгебры и геометрии; - основные законы химии, характеристики и свойства растворов и строительных материалов; - основные положения механики грунтов и геологии; - вести сбор и систематизацию фактического материала для проведения расчетов надежности - применять углубленные теоретические и практические знания при решении практических задач в области профессиональной деятельности	Собеседование (УО-1) ИДЗ 3-18 (ПР-12)	Вопросы к экзамену 1-8

			<ul style="list-style-type: none"> - строить расчётные схемы задач, составлять уравнения равновесия и движения механических систем, решать их методами высшей математики и анализировать полученные результаты; - оценивать численные порядки величин, характерных для различных разделов естествознания 		
			<ul style="list-style-type: none"> - методологическим аппаратом определения надежности строительных систем, конструкций и сооружений в качестве теоретической базы - навыками решения профессиональных научно-технических задач с применением передовых теоретических и практических знаний - методами и приемами решения математических формализованных задач простейшими численными методами с их реализацией на ЭВМ; 		
		ОПК-6	<ul style="list-style-type: none"> - требования нормативных актов и документов по созданию и ведению градостроительных кадастров городов (районов) субъектов Российской Федерации; - теоретические основы и закономерности функционирования социальных явлений и процессов; 		
			<ul style="list-style-type: none"> - генерировать новые (креативные) идеи и заинтересовать в этом научный коллектив, - анализировать межличностные отношения и корректировать их; - планировать и осуществлять свою деятельность с учётом результатов этого анализа, 		
			<ul style="list-style-type: none"> - навыками работы в научном коллективе при выполнении совместных научных исследований и проведении экспериментов; - способностью к деловым коммуникациям в профессиональной сфере, способностью к критике и самокритике, терпимостью, способностью работать в коллективе. 		

Шкала оценивания уровня сформированности компетенций

Код и формулировка компетенции	Этапы формирования компетенции		критерии	показатели
ОПК-6 использованием основных законов естественнонаучных дисциплин в профессиональной деятельности, применением методов математического анализа и математического (компьютерного) моделирования, теоретического и экспериментального исследования	знает (пороговый уровень)	<ul style="list-style-type: none"> - фундаментальные и прикладные дисциплины - основные достижения зарубежной науки в области профессиональной деятельности - общий курс математики, основные методы математического, комплексного, функционального анализа, методы линейной алгебры и геометрии; 	<ul style="list-style-type: none"> - способность сделать обзор фундаментальных и прикладных дисциплин, необходимых для выполнения своего исследования - способность объяснить значение основных достижений зарубежной науки при исследовании прикладных задач - способность рассказать об методах математического, комплексного и функционального анализа, используемых в своём исследовании 	<ul style="list-style-type: none"> - способность использовать современные информационные продукты для обзора фундаментальных и прикладных дисциплин, необходимых для выполнения своего исследования - способность доносить значение основных достижений зарубежной науки при исследовании прикладных задач - способность доносить информацию о методах математического.

		<ul style="list-style-type: none"> - основные законы химии, характеристики и свойства растворов и строительных материалов; - основные положения механики грунтов и геологии; 	<ul style="list-style-type: none"> - способность перечислить основные законы химии, использованные в своих прикладных исследованиях - способность отметить основные положения механики грунтов и геологии необходимые для своих исследований 	<p>комплексного и функционального анализа, используемых в своём исследовании</p> <ul style="list-style-type: none"> - способность выделить основные законы химии, использованные в своих прикладных исследованиях - способность выделить основные положения механики грунтов и геологии необходимые для своих исследований
умеет (продвинутый уровень)	<ul style="list-style-type: none"> - вести сбор и систематизацию фактического материала для проведения расчетов надежности - применять углубленные теоретические и практические знания при решении практических задач в области профессиональной деятельности - строить расчётные схемы задач, составлять уравнения равновесия и движения механических систем, решать их методами высшей математики и анализировать полученные результаты; - оценивать численные порядки величин, характерных для различных разделов естествознания 	<ul style="list-style-type: none"> - способность обнаружить и упорядочить фактический материал для проведения расчётов - способность демонстрировать углубленные теоретические и практические знания при решении практических задач - способность решать задачи на основе построения расчётных схем, составления уравнений равновесия и движения механических систем, привлекая методы высшей математики. 	<ul style="list-style-type: none"> - способность находить и систематизировать фактический материал для проведения расчётов - способность использовать углубленные теоретические и практические знания при решении практических задач - способность применять для решения задач расчётные схемы, уравнений равновесия и движения механических систем, привлекать методы высшей математики. 	
владеет (глубокий уровень освоения)	<ul style="list-style-type: none"> - методологическим аппаратом определения надежности строительных систем, конструкций и сооружений в качестве теоретической базы - навыками решения профессиональных научно-технических задач с применением передовых теоретических и практических знаний - методами и приемами решения математических формализованных задач простейшими численными методами с их реализацией на ЭВМ; 	<ul style="list-style-type: none"> - способность произвести оценку надёжности строительных систем, конструкций и сооружений. - способность предложит решение профессиональной научно-технической задачи, используя передовые теоретические и практические знания. - способность разработать код на прикладном инженерном языке для решения математически формализованных задач численными методами. 	<ul style="list-style-type: none"> - способность оценить надёжность строительных систем, конструкций и сооружений. - способность прийти к решению профессиональной научно-технической задачи, используя передовые теоретические и практические знания. - способность написать код на прикладном инженерном языке для решения математически формализованных задач численными методами. 	

ПК-11 владением методами математического (компьютерного) моделирования на базе универсальных и специализированных программно-вычислительных комплексов и систем автоматизированного проектирования, методами постановки и проведения экспериментов по заданным методикам	знает (пороговый уровень)	- правовую базу на объекты интеллектуальной собственности	- способность перечислить основные нормативные и правовые документы регулирующие отношения в области объектов интеллектуальной собственности - способность рассказать об основных этапах оформления патентной заявки	- способность применять основные нормативные и правовые документы регулирующие отношения в области объектов интеллектуальной собственности - способность выделить основные этапы оформления патентной заявки
	умеет (продвинутый уровень)	- управлять результатами исследовательской деятельности	- способность использовать современные информационные системы для управления результатами исследовательской деятельности	- способность применять современные информационные системы для управления результатами исследовательской деятельности
	владеет (глубокий уровень освоения)	- способами фиксации и защиты объектов интеллектуальной собственности	- способность оформить защитные документы на свою интеллектуальную собственность	- способность оформить защитные документы на свою интеллектуальную собственность

**Методические материалы, определяющие процедуры оценивания результатов
освоения дисциплины**

Оценочные средства для промежуточной аттестации

Перечень типовых вопросов к экзамену

1. Основные понятия моделирования. Классификация моделей.
2. Что такое информационная модель?
3. Что такое информационная система?
4. Математические модели различной степени приближения: распределенные и сосредоточенные, линейные и нелинейные, статические и динамические.
5. Что такое САПР? Элементы САПР. Классификация САПР.
6. Основные этапы проектирования СКШ.
7. Этапы формирования проектной документации.
8. Участники процесса проектирования.
9. Встроенные процедуры Matlab для решения краевых задач теплопроводности.
10. Особенности моделирования средствами конечно-элементного пакета PDE Tools Matlab.
11. Особенности использования Matlab для статистических и вероятностных расчётов.
12. Matlab как среда для прикладного инженерного программирования
13. Matlab как среда для обработки сигналов.
14. Matlab как среда для обработки изображений.
15. Основные модули Matlab.
16. Что такое отраслевое и универсальное ПО?
17. Какие инструменты используют в организациях для управления программным обеспечением?
18. Что такое BIM? Какова его роль? Состояние строительной отрасли относительно BIM на современном этапе?
19. PLAXIS как инструмент моделирования геотехнических систем.
20. Задачи, решаемые в PLAXIS?
21. Особенности ПО PLAXIS
22. Основные модули ANSYS и их использование для анализа сооружений континентального шельфа.
23. ABAQUS для анализа сооружений континентального шельфа.
24. Основные этапы численного моделирования в различных средах.
25. Подготовка исходных данных для использования в моделях.
26. Работа с конечно-элементными сетками.
27. Экспорт и импорт моделей в CAE системы.
28. Системы CAD моделирования.
29. Исправление коллизий при импорте.
30. Какие программные продукты для параметрической оптимизации вы можете назвать?
31. Нормативно-справочные системы.
32. Какие инструменты численного моделирования вам известны для решения задач гидростатической и гидродинамической устойчивости?

Критерии выставления оценки студенту на зачете по дисциплине «Расчёт сооружений и проектирование (программное обеспечение)»

Баллы (рейтинговой оценки)	Оценка экзамена (стандартная)	Требования к сформированным компетенциям
86-100	«отлично»	Оценка «отлично» выставляется студенту, если он глубоко и прочно усвоил учебный материал, исчерпывающе, последовательно, четко и логически стройно излагает основы использования вычислительных комплексов, свободно справляется с вопросами и умеет применять знания систем Matlab, Plaxis и ANSYS для получения решения, правильно обосновывает полученное решение и оценивает его погрешность.
76-85	«хорошо»	Оценка «хорошо» выставляется студенту, если он твердо знает основы использования вычислительных комплексов, грамотно и по существу излагает материал, не допуская существенных неточностей в ответе на вопрос, правильно применяет практические навыки при решении практических задач, владеет необходимыми навыками применения вычислительного пакетов Matlab, Plaxis и ANSYS.
61-75	«удовл»	Оценка «удовлетворительно» выставляется студенту, если он имеет знания только основного материала, но не усвоил деталей, допускает неточности, недостаточно правильные формулировки, нарушения логической последовательности в изложении программного материала, испытывает затруднения при выполнении практических работ с помощью вычислительных пакетов Matlab, Plaxis и ANSYS.
0-60	«неудовл»	Оценка «неудовлетворительно» выставляется студенту, который не знает значительной части материала, допускает существенные ошибки, неуверенно, с большими затруднениями выполняет практические работы, связанные с применением вычислительных пакетов Matlab, Plaxis и ANSYS. Оценка «неудовлетворительно» ставится студентам, которые не могут продолжить обучение без дополнительных занятий по соответствующей дисциплине

Оценочные средства для текущей аттестации

Вопросы для собеседований по дисциплине «Математическое моделирование»

Лабораторные работы 1-9

- Основные понятия моделирования. Классификация моделей.
- Что такое информационная модель?
- Что такое информационная система?
- Математические модели различной степени приближения: распределенные и сосредоточенные, линейные и нелинейные, статические и динамические.
- Что такое САПР? Элементы САПР. Классификация САПР
- Основные принципы использование программных средств для расчётов и проектирования технических систем
- Какие электронные ресурсы вы используете для поиска источников технической и научной информации?
- Какие справочные системы вам известны?

Лабораторные работы 10-18

- Основные модули Matlab.
- Что такое BIM? Что такое Revit?
- Civil для моделирования геологических условий на площадке строительства и

эксплуатации сооружений континентального шельфа

- Какой САД редактор обладает возможность работать практически со всеми современными расширениями файлов с САД моделями?

- Какие пакеты программных средств вам известны для решения статистических задач?

Лабораторные работы 18-24

- Какие пакеты прикладных программных средств вам известны для моделирования морских операций на континентальном шельфе?

- Какие пакеты прикладных программных средств вы будете использовать для моделирования геотехнических систем?

- Какие пакеты вам известны для определения НДС конструктивных элементов сооружения?

Критерии оценки:

✓ 100-85 баллов выставляется студенту, если его ответ показывает прочные практические навыки использования вычислительных комплексов, отличается глубиной и полнотой раскрытия темы; владение терминологическим аппаратом; умение обосновать применение определенных вычислительных комплексов, использовать для решения возможности пакетов Matlab, Plaxis и ANSYS.

✓ 85-76 баллов выставляется студенту, если его ответ, обнаруживающий прочные практические навыки использования вычислительных комплексов, отличается глубиной и полнотой раскрытия темы; демонстрирует владение терминологическим аппаратом; умение обосновать применение определенных вычислительных комплексов задач, логичность и последовательность ответа. Однако допускается одна - две неточности в ответе.

✓ 75-61 балл выставляется студенту, если его ответ, свидетельствующий, в основном, о знании практических навыков использования вычислительных комплексов, демонстрирует недостаточную глубину и полноту раскрытия темы; недостаточное владение возможностями вычислительных пакетов Matlab, Plaxis и ANSYS, недостаточно свободное владение монологической речью, нарушения логичности и последовательности ответа. Допускается несколько ошибок в содержании ответа.

✓ 60-50 баллов выставляется студенту, если его ответ, обнаруживающий отсутствие навыков использования вычислительных комплексов, отличается неглубоким раскрытием темы; незнанием основных возможностей применения вычислительных пакетов Matlab, Plaxis и ANSYS; слабым владением монологической речью, отсутствием логичности и последовательности. Допускаются серьезные ошибки в содержании ответа.