




МИНИСТЕРСТВО НАУКИ И ВЫСШЕГО ОБРАЗОВАНИЯ И РОССИЙСКОЙ ФЕДЕРАЦИИ
Федеральное государственное автономное образовательное учреждение
высшего образования


«Дальневосточный федеральный университет»
(ДФУ)

ПОЛИТЕХНИЧЕСКИЙ ИНСТИТУТ (ШКОЛА)

«СОГЛАСОВАНО»¹
Руководитель ОП


(подпись) Р. Е. Тлустый
(Ф.И.О. рук. ОП)
«14» октября 2020 г.

«УТВЕРЖДАЮ»
Директор департамента
архитектуры и дизайна


(подпись) А. Г. Бабенко
(Ф.И.О. директор.)
«14» октября 2020 г.

РАБОЧАЯ ПРОГРАММА ДИСЦИПЛИНЫ

**Проблемы реконструкции и ландшафтной организации исторической
городской среды.**

Направление подготовки 07.04.03 Дизайн архитектурной среды

программа «Проектирование городской среды»

Форма подготовки очная

курс 2, семестр 3

лекции 9 час.

практические занятия 27 час.

лабораторные работы 0 час.

в том числе с использованием МАО лек. 0/пр.0/лаб.0 час.

всего часов аудиторной нагрузки 36 час.

в том числе с использованием МАО 10 час.

самостоятельная работа 72 час.

в том числе на подготовку к экзамену 0 час.

контрольные работы (количество) не предусмотрены

курсовая работа / курсовой проект 2 семестр

зачет 2 семестр

экзамен не предусмотрен

Рабочая программа составлена в соответствии с требованиями Федерального государственного образовательного стандарта по направлению подготовки 07.04.03 Дизайн архитектурной среды, утвержденного приказом Министерства образования и науки от 29 июня 2017 № 522.

Рабочая программа обсуждена на заседании департамента архитектуры и дизайна
Протокол №2 от 14 октября 2020г.

Директор департамента_ А.Г. Бабенко

Составитель (ли): _ Р.С. Зайчиков

ВЛАДИВОСТОК 2020

Оборотная сторона титульного листа РПД

I. Рабочая программа пересмотрена на заседании департамента архитектуры и дизайна:

Протокол от « ____ » _____ 20__ г. № _____

Директор департамента _____ А.Г. Бабенко
(подпись) (И.О. Фамилия)

II. Рабочая программа пересмотрена на заседании департамента архитектуры и дизайна:

Протокол от « ____ » _____ 20__ г. № _____

Директор департамента _____ А.Г. Бабенко
(подпись) (И.О. Фамилия)




МИНИСТЕРСТВО НАУКИ И ВЫСШЕГО ОБРАЗОВАНИЯ И РОССИЙСКОЙ ФЕДЕРАЦИИ
Федеральное государственное автономное образовательное учреждение
высшего образования

**«Дальневосточный федеральный университет»
(ДФУ)**

ИНЖЕНЕРНАЯ ШКОЛА

«СОГЛАСОВАНО»²
Руководитель ОП


Р. Е. Тлустый
(подпись) (Ф.И.О. рук. ОП)

«14» июня 2019 г.

«УТВЕРЖДАЮ»
Заведующий кафедрой Проектирование
Архитектурной среды и интерьера


Р.Е. Тлустый
(подпись) (Ф.И.О.)

«14» июня 2019 г.

РАБОЧАЯ ПРОГРАММА ДИСЦИПЛИНЫ

Проблемы реконструкции и ландшафтной организации исторической городской среды

Направление подготовки 07.04.03 Дизайн архитектурной среды

магистерская программа «Проектирование городской среды»

Форма подготовки очная

курс 2, семестр 3

лекции 9 час.

практические занятия 27 час.

лабораторные работы 0 час.

в том числе с использованием МАО лек. 0/пр.0/лаб.0 час.

всего часов аудиторной нагрузки 36 час.

в том числе с использованием МАО 10 час.

самостоятельная работа 72 час.

в том числе на подготовку к экзамену 0 час.

контрольные работы (количество) не предусмотрены

курсовая работа / курсовой проект 2 семестр

зачет 2 семестр

экзамен не предусмотрен

Рабочая программа составлена в соответствии с требованиями Федерального государственного образовательного стандарта по направлению подготовки 07.04.03 Дизайн архитектурной среды, утвержденного приказом Министерства образования и науки от 29 июня 2017 № 522.

Рабочая программа обсуждена на заседании департамента архитектуры и дизайна

Протокол №11 от 14 июня 2019г.

Заведующий (ая) кафедрой _____
Составитель (ли): _____

Тлустый Р.Е.
Зайчиков Р.С.

ВЛАДИВОСТОК 2019

Оборотная сторона титульного листа РПД

I. Рабочая программа пересмотрена на заседании кафедры:

Протокол от « ____ » _____ 20 ____ г. № _____

Заведующий кафедрой _____
(подпись) (И.О. Фамилия)

II. Рабочая программа пересмотрена на заседании кафедры:

Протокол от « ____ » _____ 20 ____ г. № _____

Заведующий кафедрой _____
(подпись) (И.О. Фамилия)

III. Рабочая программа пересмотрена на заседании кафедры:

Протокол от « ____ » _____ 20 ____ г. № _____

Заведующий кафедрой _____
(подпись) (И.О. Фамилия)

IV. Рабочая программа пересмотрена на заседании кафедры:

Протокол от « ____ » _____ 20 ____ г. № _____

Заведующий кафедрой _____
(подпись) (И.О. Фамилия)

Аннотация дисциплины

«Проблемы реконструкции и ландшафтной организации исторической городской среды»

Дисциплина «Проблемы реконструкции и ландшафтной организации исторической городской среды» разработан для студентов-магистрантов 2-го курса по направлению 07.04.03 «Дизайн архитектурной среды» программа «Проектирование городской среды» в соответствии с требованиями ОС ВО ДВФУ по данному направлению.

07.04.03 «Дизайн архитектурной среды» и входит в вариативную часть учебного плана.

Дисциплина «Проблемы реконструкции и ландшафтной организации исторической городской среды» входит в вариативную часть профессионального (специального) цикла Б1. В.ДВ.05.02.

Общая трудоемкость освоения дисциплины составляет 108 часов (3 зачетных единицы). Учебным планом предусмотрены лекционные занятия (9 часов), практические занятия (27 часов), самостоятельная работа магистранта (72 часов). Дисциплина реализуется на 2 курсе в 3-ем семестре. Форма контроля по дисциплине – зачёт (проводится по рейтинговой системе оценки).

Содержание дисциплины охватывает круг вопросов, связанных с профессиональной подготовкой магистра в области сохранения исторической среды городов, проблемы реконструкции исторических сооружений и их приспособление под современные требования с учетом сохранения физической целостности объектов как культурного наследия городской застройки.

Цели и задачи дисциплины.

Целью освоения дисциплины - углубить профессиональную подготовку магистра в области комплексного проектирования городской среды. Ознакомить с основными проблемами реконструкции (реновации) исторической городской среды, преобразование и приспособление этой среды под современные нужды с сохранением её как части исторического наследия городской застройки;

--развитие навыков анализа роли исторической застройки её архитектурной или художественной ценности. Обоснование нужности данного объекта в использовании в городской среде как элемента комплексной застройки.

--подготовка к использованию полученных знаний в процессе проектирования городской среды.

Задачи изучения дисциплины:

Ознакомить магистрантов с основными проблемами сохранения и охраны культурного наследия.

-- основные определения понятий, классификацию исторических построек и их элементов.

--определять будущее функциональное назначение объекта проектирования и вписывание его в существующую ландшафтную ситуацию (либо проектирование новой).

-- методы реконструкции объектов путём анализа проблемы слияния старой и новой функции объекта и принятие решений по проектированию.

Для успешного изучения дисциплины «Проблемы реконструкции и ландшафтной организации исторической городской среды» у обучающихся должны быть сформированы следующие предварительные компетенции:

- Способен анализировать и учитывать разнообразие культур в процессе межкультурного взаимодействия (УК-5);
- Способен участвовать в осуществлении мероприятий по защите авторских прав на архитектурно-дизайнерский проект и мероприятий по авторскому надзору (ПК-1);
- Способен участвовать в оформлении и предоставлении академическому профессиональному сообществам, заказчику и общественности проектов и результатов проведённых научных исследований (ПК-3).

В результате изучения данной дисциплины у обучающихся формируются следующие общекультурные/ общепрофессиональные/ профессиональные компетенции (элементы компетенций).

Универсальные компетенции и индикаторы их достижения:

Наименование категории (группы) универсальных компетенций	Код и наименование универсальной компетенции выпускника	Код и наименование индикатора достижения универсальной компетенции
Межкультурное взаимодействие	УК-5. Способен анализировать и учитывать разнообразие культур в процессе межкультурного взаимодействия	<p>УК-5.1. умеет: Проводить анализ межкультурного разнообразия общества в социально-историческом контексте толерантно относиться к представителям других культур Готов уважительно и бережно относиться к культурным и историческим традициям общества, природе, мировому и российскому художественному и средовому наследию</p> <p>УК-5.2. знает: Основы профессиональной культуры, термины и основные цели, и требования к профессиональной архитектурно-дизайнерской деятельности Социально-культурные, демографические, психологические, функциональные основы формирования архитектурной среды, в том числе с учетом требований лиц с ОВЗ и маломобильных групп граждан</p>

Профессиональные компетенции выпускников и индикаторы их достижения

Задача профессиональной деятельности	Объект или область знания	Код и наименование профессиональной компетенции	Код и наименование индикатора достижения профессиональной компетенции
Тип задач профессиональной деятельности защита авторских прав и авторский надзор			
осуществление мероприятий по защите авторских прав и авторскому надзору	архитектурная среда, включающая архитектурные и инженерные сооружения; средовые комплексы и их оборудование; городская среда и элементы благоустройства; интерьеры зданий и сооружений; светодизайн в	ПК-1. способен участвовать в осуществлении мероприятий по защите авторских прав на архитектурно-дизайнерский проект и мероприятий по авторскому надзору	ПК-1.1. уметь: - участвовать в осуществлении анализа соответствия объемов и качества выполнения строительных работ требованиям архитектурно-дизайнерского раздела проектной документации; - участвовать в согласовании проектных решений по основным разделам проектной документации в случае их отклонения от архитектурно-дизайнерского проекта; - участвовать в выборе и

	<p>архитектурной среде; колористика в архитектурной среде; системы навигации и малые архитектурные формы; ландшафтно-рекреационные комплексы в архитектурной среде; выставочные и музейные экспозиции и их оборудование; архитектурно-средовые концепции, в т.ч. в области урбанистики; творческие концепции архитектурно-дизайнерской деятельности; теория, история архитектуры и дизайна архитектурной среды.</p>		<p>обосновании оптимальных средств и методов устранения выявленных в процессе проведения мероприятий авторского надзора отклонений и нарушений; - участвовать в оформлении отчетной документации по результатам проведения мероприятий авторского надзора, включая журнал авторского надзора за строительством ПК-1.2. знать: - требования законодательства и нормативных правовых актов, нормативных технических и нормативных методических документов по архитектурно-дизайнерскому проектированию, включая технические регламенты, национальные стандарты и своды правил, санитарные нормы и правила в части проведения авторского надзора и устранения дефектов после реализации строительства объекта; - требования законодательства и нормативных правовых актов, нормативных технических и нормативных методических документов к порядку проведения и оформления результатов авторского надзора за строительством; - права и ответственность сторон при осуществлении авторского надзора за строительством и работ по выявлению дефектов в период эксплуатации объекта</p>
Тип задач профессиональной деятельности: социально-коммуникативный			
<p>подготовка публикаций о проектах и проектной деятельности, обеспечивающих ее популяризацию.</p>	<p>архитектурная среда, включающая архитектурные и инженерные сооружения; средовые комплексы и их оборудование; городская среда и элементы благоустройства; интерьеры зданий и сооружений; светодизайн в архитектурной среде; колористика в архитектурной среде; системы навигации и малые архитектурные формы;</p>	<p>ПК-3. способен участвовать в оформлении и представлении академическому и профессиональному сообществам, заказчику и общественности проектов и результатов проведённых научных исследований</p>	<p>персональной коммуникации при согласовании архитектурно-дизайнерского раздела проектной документации с заказчиком и защите в органах экспертизы ПК-3.2. знать: - правила и приемы представления результатов проектной и научно-исследовательской деятельности профессиональному и академическому сообществам, органам управления, заказчикам и общественности</p>

	ландшафтно-рекреационные комплексы в архитектурной среде; выставочные и музейные экспозиции и их оборудование; архитектурно-средовые концепции, в т.ч. в области урбанистики; творческие концепции архитектурно-дизайнерской деятельности; теория, история архитектуры и дизайна архитектурной среды.		
--	---	--	--

Для формирования вышеуказанных компетенций в рамках дисциплины «Проблемы реконструкции и ландшафтной организации исторической городской среды» применяются следующие методы активного/интерактивного обучения:

- презентация материалов лекций с помощью компьютерных программ «PowerPoint».
- Самостоятельной работы магистранта с помощью графических программ (AutoCad, 3dMax, Revit и др.).

В 2020-2021 учебном году (в осеннем семестре) лекционные и практические занятия проводятся в дистанционном режиме (на платформе ТИМС).

Зачет в виде рейтингового оценивания работы студента в течение семестра (тестовый опрос, контрольные работы, защита РГР, посещаемость занятий, активность на занятиях).

I. СТРУКТУРА И СОДЕРЖАНИЕ ТЕОРЕТИЧЕСКОЙ ЧАСТИ КУРСА

В 2020-2021 учебном году лекционные занятия проводятся как в очном, так и в дистанционном режиме (на платформе Microsoft Teams) и передаются студентам для подготовки к выполнению контрольных работ, расчетно-графических работ и ответов на тестовые вопросы.

3 СЕМЕСТР (9 час)

Проблемы реконструкции и ландшафтной организации исторической городской среды

Тема 1. Введение. (1ч.)

1. Определение основных понятий охраны и регенерации исторической среды.
2. Основные аспекты, связанные с разработкой урбанистических проектов реновации исторической городской среды (правовые, организационные, профессиональные).
- 3.

Тема 2. Аспекты формирования среды (2ч.).

1. Историческая среда, отдельные исторические места, требующие проведения реновационных мероприятий.
2. Знаковые системы и взаимосвязь информационных процессов в формировании среды.

Тема 3. Практические вопросы реконструкции и воссоздания исторической городской среды (6ч.)

1. Методы воссоздания (формирования) исторической городской среды.
2. Опорная историческая застройка.
3. Зоны охраны объектов культурного наследия.
4. Включение новых зданий в исторический облик города.

5. Композиционные приёмы, используемые при воссоздании исторической среды.
6. Характерные примеры из современной практики (отечественной и зарубежной).

II. СТРУКТУРА И СОДЕРЖАНИЕ ПРАКТИЧЕСКОЙ ЧАСТИ КУРСА

Практические занятия по курсу «Реставрация и реконструкция исторической архитектурно-дизайнерской среды» рассчитаны на 30 часов (5 курс – А семестр) по теме расчетно-графической работы «Историко-архитектурный опорный план, совмещенный с зонами охраны исторического центра Владивостока»

Практические занятия (__/18 __ час.)

Занятие 1. (1 час)

Подготовка топографической подосновы

Занятие 2. (1 час)

Работа со списком памятников

Занятие 3. (2 час)

Сравнительный анализ исторических планов города

Занятие 4. (2 час)

Составление схем развития транспортной инфраструктуры

Занятие 5. (2 час)

Выявление утраченных исторических объектов

Занятие 6-7. (4 час)

Составление историко-архитектурного опорного плана

Занятие 8-9. (6 час)

Проектирование зон охраны

III. УЧЕБНО-МЕТОДИЧЕСКОЕ ОБЕСПЕЧЕНИЕ САМОСТОЯТЕЛЬНОЙ РАБОТЫ ОБУЧАЮЩИХСЯ

Учебно-методическое обеспечение самостоятельной работы обучающихся по дисциплине «Проблемы реконструкции и ландшафтной организации исторической городской среды» представлено в Приложении 1 и включает в себя:

план-график выполнения самостоятельной работы по дисциплине, в том числе примерные нормы времени на выполнение по каждому заданию; характеристика заданий для самостоятельной работы обучающихся и методические рекомендации по их выполнению;

требования к представлению и оформлению результатов самостоятельной работы;

критерии оценки выполнения самостоятельной работы приведены в соответствующем разделе Фонда оценочных средств по дисциплине «Проблемы реконструкции и ландшафтной организации исторической городской среды».

План-график выполнения самостоятельной работы по дисциплине, характеристика заданий и критерии оценки их выполнения продублированы во вкладке «Задания» в команде «Проблемы реконструкции и ландшафтной организации исторической городской среды» (на платформе Microsoft Teams).

План-график выполнения самостоятельной работы по дисциплине «Проблемы реконструкции и ландшафтной организации исторической городской среды»

№ п/п	Дата/сроки выполнения	Вид самостоятельной работы	Примерные нормы времени на выполнение	Форма контроля
1	В течение семестра	Работа с теоретическим материалом	30 час	УО-1
2	В течение семестра	Выполнение Практической работы	30 час	ПР-12
3	В течение семестра	Опрос Реферат (статья)	10 час	ПР-4
4	Зачётная неделя	Подготовка к зачету	2 час	Зачет

Характеристика заданий для самостоятельной работы обучающихся и методические рекомендации по их выполнению

Самостоятельное или индивидуальное задание готовится в течение всего учебного семестра и должно быть сдано до наступления зачетной недели. Материал для самостоятельной работы подобран таким образом, чтобы способствовать закреплению уже известного обучающимся материала и расширению его познаний. Кроме того, предложенные темы самостоятельной работы сформированы таким образом, чтобы мотивировать обучающегося на получение дополнительных знаний.

По ходу работы над заданием студент совместно с преподавателем уточняет библиографический список по выбранной теме, подбирает, если это необходимо, другие источники, получает консультации преподавателя по контрольным вопросам темы, а в установленные сроки представляет ему свою работу. В процессе проектирования студенты знакомятся с архитектурными объектами, соответствующими темам курсового проекта. Изучают литературу по архитектуре. Преподавателями проводятся индивидуальные консультации по выбранным направлениям учебных тем курсовых работ.

Задания для самостоятельной работы формируются в рамках тем практических занятий и включают сбор исходных материалов для проектирования, эскизных макетных и графических предложений по предложенной теме, подготовку докладов по результатам проделанной работы, включая доклады для защиты курсовых работ.

Целью самостоятельной работы является:

1. систематизация, закрепление и расширение полученных теоретических знаний и практических умений;
2. формирование умений самостоятельно работать с информацией;
3. развитие познавательных способностей и активности, творческой инициативы, самостоятельности, ответственности и организованности;
4. формирование самостоятельности мышления;
5. развитие исследовательских умений.

В качестве источника информации для выполнения того или иного вида работ студенты могут использовать следующие материалы:

- Материалы лекций;
- учебники по материаловедению;

- периодические печатные издания;
- *Internet*-ресурсы.

Контроль самостоятельной работы студентов на практических занятиях проводится оцениванием объема и качества выполненных работ, ежедневным собеседованием в форме опроса по теме выполняемых работ, методике проведения работ, качеству и объему полученных результатов.

Для успешного освоения дисциплины в течение семестра студенты самостоятельно прорабатывают теоретический материал: повторяют конспекты лекций, изучают источники из списка учебной литературы и информационно-методического обеспечения дисциплины.

Индивидуальная практическая работа по дисциплине «Проблемы реконструкции и ландшафтной организации исторической городской среды» выполняется в течение всего семестра и завершается презентацией и защитой перед преподавателем. После согласования с преподавателем объекта для проектирования (квартиры, сквера, бульвара или иного общественного городского пространства) студент начинает работать индивидуально. Итогом работы становится презентация практической работы. Индивидуальный раздел работы – научная статья.

Содержание работы должно соответствовать заявленной теме, согласованной с преподавателем. Работы, выполненные на смежные или похожие темы, не зачитываются. Содержание работы должно соответствовать подходу к раскрытию темы, содержащемуся в курсе лекций; если авторы работы и научной статьи не согласны с подходом, предложенным преподавателем, они должны сначала воспроизвести свои предложения на конкретном материале в своей работе, а затем подвергнуть критике.

Научная статья. По результатам индивидуальной научно-творческой работы студенты выполняют электронную презентацию и пишут научную статью (3-4 страницы машинописного текста), обращая внимание при ее оформлении на список источников. Статья должна быть выполнена с использованием не менее трех источников, названия всех использованных источников должны быть указаны в списке литературы. Работы, выполненные на основе одного источника, а также работы, в которых не указан ни один источник, не зачитываются. Статьи должны быть написаны в научном, а не публицистическом стиле. Основной текст должен быть разбит на разделы, последний раздел должен содержать основные выводы. Все страницы основного текста, включая список литературы, должны быть

пронумерованы (нумерация сквозная). Статья сдается преподавателю в двух версиях – печатной и электронной.

**Требования к оформлению и представлению результатов
самостоятельной работы по дисциплине «Проблемы реконструкции и
ландшафтной организации исторической городской среды»**

Требования к оформлению практической работы. В курсе данной дисциплины студенты подготавливают и защищают практической работы объемом 10-12 страниц, статья (3-4 страницы машинописного текста), тематика которых направлена на углублённое изучение конкретной темы. Цель выполнения презентации, статьи – самостоятельное изучение теоретических и практических аспектов, постигаемых в процессе освоения дисциплины. В этой работе студент должен показать умение определять основную задачу, формулировать необходимость того или иного материала, цель и задачи практической работы, грамотно излагать состояние вопроса и компетентно описывать обзорную информацию. В структуру практической работы входит титульный лист, содержание, структурированная основная часть (планы, развертки, таблицы с расчетами), список использованных источников. Практическая работа сдается преподавателю в электронной версии. На титульном слайде обязательно должны быть указаны: ФИО студента, название работы, курс, номер группы, адрес электронной почты студента, ФИО преподавателя, город и год выполнения работы.

Темы практических работ (ПР-12) и статей, а также критерии оценивания их выполнения приведены в соответствующем разделе Фонда оценочных средств по дисциплине «Проблемы реконструкции и ландшафтной организации исторической городской среды» и продублированы во вкладке «Задания» в команде «Проблемы реконструкции и ландшафтной организации исторической городской среды» (на платформе Microsoft Teams)

IV. КОНТРОЛЬ ДОСТИЖЕНИЯ ЦЕЛЕЙ КУРСА

Контроль достижений целей курса осуществляется в соответствии с рейтинговой системой оценки знаний посредством текущего контроля и промежуточных аттестаций, на которых учитываются качество проделанных

практических работ, посещаемости занятий, результаты самостоятельной работы студента.

По результатам изучения теоретической части курса текущий контроль предполагает написание статьи (реферата) (ПР-4).

По результатам практической части курса текущий контроль предполагает защиту расчетно-графических задания.

Текущий контроль студентов осуществляется в следующих формах:

- проверка уровня самостоятельной подготовки студента при выполнении расчетно-графических работ (ПР-12 (практическая работа)).
- тестирование по блокам изученного материала – УО-1 (устный опрос) – собеседование.

Зачет проводится в форме защиты практической работы и написанной статьи приведённых в соответствующем разделе Фонда оценочных средств по дисциплине «Проблемы реконструкции и ландшафтной организации исторической городской среды».

Главным критерием при оценке знаний является компетентность студента. Важным фактором является умение оперировать в своем ответе ссылками на соответствующие положения в учебной и научной литературе. Дополнительными критериями являются умение студента оперировать профессиональными терминами во время публичного выступления и владение искусством убеждения в дискуссии.

Формы текущего контроля и промежуточного контроля по дисциплине «Проблемы реконструкции и ландшафтной организации исторической городской среды»

№ п/п	Контролируемые модули/ разделы / темы дисциплины	Коды и этапы формирования компетенций	Оценочные средства - наименование		
			текущий контроль	промежуточная аттестация	
1	Способен анализировать и учитывать разнообразие культур в процессе межкультурного взаимодействия	УК-5	УК-5.2. знает: Основы профессиональной культуры, термины и основные цели, и требования к профессиональной архитектурно-дизайнерской деятельности	Устный опрос (УО-1)	
			УК-5.1. умеет: Проводить анализ межкультурного разнообразия	ПР-12	

			общества в социально-историческом контексте толерантно относиться к представителям других культур Готов уважительно и бережно относиться к культурным и историческим традициям общества, природе, мировому и российскому художественному и средовому наследию		
2	Способен участвовать в осуществлении мероприятий по защите авторских прав на архитектурно-дизайнерский проект и мероприятий по авторскому надзору	ПК-1	ПК-1.2. знать: - требования законодательства и нормативных правовых актов, нормативных технических и нормативных методических документов по архитектурно-дизайнерскому проектированию, включая технические регламенты, национальные стандарты и своды правил, санитарные нормы и правила в части проведения авторского надзора и устранения дефектов после реализации строительства объекта; - требования законодательства и нормативных правовых актов, нормативных технических и нормативных методических документов к порядку проведения и оформления результатов авторского надзора за	УО-1	

			<p>строительством; - права и ответственность сторон при осуществлении авторского надзора за строительством и работ по выявлению дефектов в период эксплуатации объекта</p>		
			<p>ПК-1.1. уметь: - участвовать в осуществлении анализа соответствия объемов и качества выполнения строительных работ требованиям архитектурно-дизайнерского раздела проектной документации; - участвовать в согласовании проектных решений по основным разделам проектной документации в случае их отклонения от архитектурно-дизайнерского проекта; -участвовать в выборе и обосновании оптимальных средств и методов устранения выявленных в процессе проведения мероприятий авторского надзора отклонений и нарушений; - участвовать в оформлении отчетной документации по результатам проведения мероприятий авторского надзора, включая журнал авторского надзора за строительством</p>		

3	способен участвовать в оформлении и представлении академическому и профессиональному сообществам, заказчику и общественности проектов и результатов проведённых научных исследований	ПК-3	ПК-3.2. знать: - правила и приемы представления результатов проектной и научно-исследовательской деятельности профессиональному и академическому сообществам, органам управления, заказчикам и общественности	ПР-4	
			ПК-3.1 персональной коммуникации при согласовании архитектурно-дизайнерского раздела проектной документации с заказчиком и защите в органах экспертизы		

Фонд тестовых заданий, темы докладов, материалы, методические материалы, определяющие процедуры оценивания знаний, умений и навыков и (или) опыта деятельности, а также критерии и показатели, необходимые для оценки знаний, умений, навыков и характеризующие этапы формирования компетенций в процессе освоения образовательной программы, представлены в соответствующем разделе Фонда оценочных средств по дисциплине «Проблемы реконструкции и ландшафтной организации исторической городской среды» (Приложении 2) и продублированы во вкладке «Задания» в команде «Проблемы реконструкции и ландшафтной организации исторической городской среды» (на платформе Microsoft Teams).

Типовые контрольные задания, методические материалы, определяющие процедуры оценивания знаний, умений и навыков и (или) опыта деятельности, а также критерии и показатели, необходимые для оценки знаний, умений, навыков и характеризующие этапы формирования компетенций в процессе освоения образовательной программы, представлены в Приложении 2.

V. СПИСОК УЧЕБНОЙ ЛИТЕРАТУРЫ И ИНФОРМАЦИОННОЕ ОБЕСПЕЧЕНИЕ ДИСЦИПЛИНЫ

1. Алексеев Ю.В., Сомов Г.Ю. Объекты культурного наследия. М.,2016. 557 с. Режим доступа:
<http://lib.dvfu.ru:8080/lib/item?id=chamo:813371&theme=FEFU> (3 экз.)
2. Полякова М.А. Культурное наследие России.История охраны и современное состояни: учебное пособие для вузов М. 2015. 388с. Режим доступа: <https://lib.dvfu.ru/lib/item?id=chamo:810599&theme=FEFU> (4 экз.)
3. Цитман Т.О., Прошунина К.А. Сохранение наследия в условиях развития современной архитектуры Астрахань 2018. 107 с. Режим доступа: <http://www.iprbookshop.ru/93086.html>
4. Сизов А.П. Мониторинг и охрана городских территорий: учебник для вузов. М. 2016. 222с. Режим доступа:
<http://lib.dvfu.ru:8080/lib/item?id=chamo:838581&theme=FEFU>

Дополнительная литература:

1. Николаева Н.В. Деятельностный подход в сохранении национального культурного наследия. Обсерватория культуры: журнал-обозрение-№6 (ноябрь-декабрь) 2008, Режим доступа:
<http://lib.dvfu.ru:8080/lib/item?id=chamo:584101&theme=FEFU>
2. Теодоронский В.С., Сабо Е.Д., Фролова В.А. Строительство и эксплуатация объектов ландшафтной архитектуры. М., 2008. 349 с. Режим доступа:
<http://lib.dvfu.ru:8080/lib/item?id=chamo:290489&theme=FEFU> (3 экз)
3. Полякова М.А. Культурное наследие России. История охраны и современное состояние: учебное пособие для вузов. М. 2015. 388 с. Режим доступа:
<http://lib.dvfu.ru:8080/lib/item?id=chamo:810599&theme=FEFU>(4 экз.)
4. Восстановление памятников культуры (проблемы реставрации). [Под ред. Лихачева Д.С.] М. 1981. 232 с. Режим доступа:

- <http://lib.dvfu.ru:8080/lib/item?id=chamo:728943&theme=FEFU> (2экз)
5. Памятники архитектуры в Советском Союзе: Очерки архитектурной реставрации/ [В. Беридзе, Л.В. Дударова, Г.Зирнис и др.]; под общ. Ред. А.С. Щенкова. М.2004 696 с. Режим доступа:
<http://lib.dvfu.ru:8080/lib/item?id=chamo:243886&theme=FEFU> (1экз)
 6. Пруцын О.И. Реставрационные материалы: учебное пособие ч1.М. 1997. 127 с. Режим доступа:
<http://lib.dvfu.ru:8080/lib/item?id=chamo:750686&theme=FEFU> (2 экз)
 7. Пруцын О.И., Рымашевский Б., Борусевич В. Архитектурно-историческая среда. М. 1990. 408 с. Режим доступа:
<http://lib.dvfu.ru:8080/lib/item?id=chamo:28002&theme=FEFU> (2 экз)
 8. Подьяполский С.С., Бессонов Г.В., Беляев Л.А., Постникова Т.М. – Реставрация памятников архитектуры (специальность архитектура). М., 1988. 264 с. Режим доступа:
<http://lib.dvfu.ru:8080/lib/item?id=chamo:632426&theme=FEFU> (7 экз.)

Перечень ресурсов информационно-телекоммуникационной сети «Интернет»

1. Градостроительные проблемы охраны наследия. Выпуск 1 [Электронный ресурс]: сборник материалов научно-практической конференции НИИТИАГ РААСН, июнь 2011 года/ В.И. Лепский [и др.].— Электрон. текстовые данные.— СПб.: Зодчий, 2012.— 178 с.— Режим доступа: <http://www.iprbookshop.ru/35038.html>.— ЭБС «IPRbooks»
2. Миронова Т.Н. Исторические и региональные аспекты сохранения наследия [Электронный ресурс]: монография/ Миронова Т.Н.— Электрон. текстовые данные.— М.: Московский гуманитарный университет, 2014.— 272 с.— Режим доступа: <http://www.iprbookshop.ru/39678.html>.— ЭБС «IPRbooks»
3. Кулемзин А.М. Методика сохранения и использования памятников истории и культуры [Электронный ресурс]: учебное пособие для вузов/ Кулемзин А.М.— Электрон. текстовые данные.—

Кемерово: Кемеровский государственный институт культуры,
 2009.— 107 с.— Режим доступа:
<http://www.iprbookshop.ru/22025.html>.— ЭБС «IPRbooks»

Доступность электронных фондов учебно-методической документации

№ п/п	Ссылка на информационный ресурс	Наименование разработки в электронной форме	Доступность
1.	http://elibrary.ru	Научная электронная библиотека eLIBRARY.RU. Рефераты и полные тексты более 14 млн научных статей и публикаций	Доступ осуществляется с любого компьютера ДВФУ, необходима регистрация
2.	http://diss.rsl.ru/	Электронная библиотека диссертаций РГБ. Полные тексты диссертаций	Доступ из 2 виртуальных читальных залов научной библиотеки ДВФУ
3.	http://window.edu.ru/window/library	Информационная система "Единое окно доступа к образовательным ресурсам". 27 000 учебно-методических материалов, разработанных и накопленных в системе федеральных образовательных порталов	Свободный доступ
4	http://dis.finansy.ru/	Портал «В помощь аспирантам». Пособия и учебники для аспирантов. Рекомендации по написанию и оформлению диссертации. Нормативно-правовые акты.	Свободный доступ
5	http://e.lanbook.com/	Электронно-библиотечная система "Лань". Электронные версии книг издательства «Лань» и других ведущих издательств учебной литературы и электронные версии периодических изданий по естественным, техническим и гуманитарным наукам.	Доступ осуществляется со всех компьютеров, подключенных к сети ДВФУ.
6	http://znanium.com/	Электронно-библиотечная система "Научно-издательского центра ИНФРА-М". Учебники и учебные пособия, диссертации и авторефераты, монографии и статьи, сборники научных трудов, энциклопедии, научная периодика, профильные журналы, справочники,	Доступ осуществляется со всех компьютеров, подключенных к сети ДВФУ.

		законодательно-нормативные документы	
7	http://www.bibliotech.ru/	Электронно-библиотечная система БиблиоТех, 1500 электронных книг по различной тематике: естественные науки; техника и технические науки; сельское и лесное хозяйство; здравоохранение, медицинские науки; социальные (общественные) и гуманитарные науки; культура, наука, просвещение; филологические науки.	Доступ осуществляется со всех компьютеров, подключенных к сети ДВФУ.
8	http://apps.webofknowledge.com	Реферативная база данных по цитированию WebofScience на платформе <u>WebofKnowledge</u> компании ThomsonReuters	Доступ осуществляется со всех компьютеров, подключенных к сети ДВФУ.
9	http://www.sciencedirect.com/	FreedomCollection на портале ScienceDirect Доступ к журналам FreedomCollection издательства Elsevier – 23 предметных коллекции, более 1800 журналов	Доступ осуществляется со всех компьютеров, подключенных к сети ДВФУ.
10	http://www.scopus.com	Доступ к базе данных Scopus на платформе SciVerse, издательская корпорация Elsevier. Индексирует 18000 названий научных изданий (научные журналы, материалы конференций и сериальные книжные издания) по техническим, медицинским, гуманитарным наукам 5000 издателей	Доступ осуществляется со всех компьютеров, подключенных к сети ДВФУ.
11	http://search.ebscohost.com	Базы данных от EBSCOhost. Научные базы данных. 11 коллекций, в т.ч. мультидисциплинарная коллекция AcademicSearchPremier, представляющая полные тексты статей из более чем 4600 журналов.	Доступ осуществляется со всех компьютеров, подключенных к сети ДВФУ.
12	http://www.annualreviews.org/	Electronic Back Volume Sciences Collection . Полный архив научных журналов издательства AnnualReviews. Глубина архива: с 1932 года по 2006 год.	Доступ осуществляется со всех компьютеров, подключенных к сети ДВФУ
13	http://www.sagepub.com/home.nav	SAGE JournalsOnline . Архив научных журналов издательства SAGE Publications. Глубина архива: с 1 января 1800 года по 31 декабря 1998 года.	Доступ осуществляется со всех компьютеров, подключенных к сети ДВФУ

14	http://www.tandfonline.com/	T&F 2011 Journals ARCHIVES COLLECTION . Архив научных журналов издательства TaylorandFrancis. Глубина архива: с 1-го выпуска до 31 декабря 1997 года.	Доступ осуществляется со всех компьютеров, подключенных к сети ДВФУ
15	http://journals.cambridge.org	Cambridge Journals Digital Archive . Архив научных журналов издательства CambridgeUniversityPress.	Доступ осуществляется со всех компьютеров, подключенных к сети ДВФУ
16	http://www.jstor.org/	JSTOR – база данных полнотекстовых журналов (с первого номера издания). На журналы существует эмбарго (т.е. ограничение на доступ к последним выпускам).	Доступ осуществляется со всех компьютеров, подключенных к сети ДВФУ
17	http://www.oxfordjournals.org/	Oxford Journals Archive - Архив научных журналов издательства OxfordUniversityPress	Доступ осуществляется со всех компьютеров, подключенных к сети ДВФУ
18	http://iopscience.iop.org/journals?type=archive	IOP Science - Архив научных журналов Института Физики (Великобритания).	Доступ осуществляется со всех компьютеров, подключенных к сети ДВФУ
19	http://pubs.acs.org/	American Chemical Society - Журналы Американского химического общества	Доступ осуществляется со всех компьютеров, подключенных к сети ДВФУ
20	http://scitation.aip.org/	American Institute of Physics - Журналы Американского института физики (с архивами)	Доступ осуществляется со всех компьютеров, подключенных к сети ДВФУ
21	http://www.myilibrary.com/Login.aspx	Электронные книги Оксфордского Российского фонда (ОРФ) - электронных книг ОРФ по искусству, гуманитарным и социальным наукам (500 наименований). Коллекция включает также специальную секцию — Россия.	Доступ осуществляется со всех компьютеров, подключенных к сети ДВФУ

Перечень информационных технологий и программного обеспечения

Программное обеспечение, доступное студентам для выполнения практических заданий и организации самостоятельной работы по дисциплине

«Проблемы реконструкции и ландшафтной организации исторической городской среды».

При работе по практической части студенты могут использовать компьютерные программы и технологии (Microsoft Office, AutoCAD, CorelDraw и др.). Возможно использование методических разработок, специальной учебной литературы, возможностей сети интернет.

Месторасположения компьютерной техники, на котором установлено программное обеспечение, количество рабочих мест	Перечень программного обеспечения (ПО)
Кафедра проектирования архитектурной среды интерьера: Е325	<p>Microsoft Office Professional Plus – офисный пакет, включающий программное обеспечение для работы с различными типами документов (текстами, электронными таблицами, базами данных и др.);</p> <p>WinDjView – быстрая и удобная программа с открытым исходным кодом для просмотра файлов в формате DJV и DjVu;</p> <p>WinRAR – архиватор файлов в форматы RAR и ZIP для 32- и 64-разрядных операционных систем Windows с высокой степенью сжатия;</p> <p>СтройКонсультант – электронный сборник нормативных документов по строительству, содержит реквизиты и тексты документов, входящих в официальное издание Госстроя РФ;</p> <p>Google Earth – приложение, которое работает в виде браузера для получения самой разной информации (карты, спутниковые, аэрофото-изображения) о планете Земля;</p> <p>ГИС Карта – многофункциональная географическая информационная система сбора, хранения, анализа и графической визуализации пространственных (географических) данных и связанной с ними информации о необходимых объектах;</p> <p>Adobe Acrobat Professional – профессиональный инструмент для создания и просмотра электронных публикаций в формате PDF;</p> <p>Adobe Photoshop CS – многофункциональный графический редактор, работающий преимущественно с растровыми изображениями;</p> <p>Adobe Illustrator CS – векторный графический редактор;</p> <p>CorelDRAW Graphics Suite – пакет программного обеспечения для работы с графической информацией;</p> <p>Autodesk AutoCAD – двух- и трёхмерная система автоматизированного проектирования, черчения и моделирования;</p> <p>Autodesk Revit – программа, предназначенная для трёхмерного моделирования зданий и сооружений с возможностью организации совместной работы и хранения информации об объекте.</p>

* **Примечание.** Так как установленное в аудитории ПО и версии обновлений (отдельных программ, приложений и информационно-справочных систем) могут быть изменены или обновлены по заявке преподавателя (в любое время), в перечне таблицы указаны только наиболее важные (доступные) в организации самостоятельной работы студента и проведения учебного процесса.

VI. МЕТОДИЧЕСКИЕ УКАЗАНИЯ ПО ОСВОЕНИЮ ДИСЦИПЛИНЫ

Рекомендации по самостоятельной работе студентов (72 час)

Самостоятельная работа магистров состоит из подготовки к практическим занятиям, работы над рекомендованной литературой, написания докладов по теме семинарского занятия, подготовки презентаций, решения задач.

При организации самостоятельной работы преподаватель должен учитывать уровень подготовки каждого студента и предвидеть трудности, которые могут возникнуть при выполнении самостоятельной работы. Преподаватель дает каждому магистров индивидуальные и дифференцированные задания. Некоторые из них могут осуществляться в группе (например, подготовка доклада и презентации по одной теме могут делать несколько магистров с разделением своих обязанностей – один готовит научно-теоретическую часть, а второй проводит анализ).

Задания для самостоятельного выполнения

1. Теоретико-типологический анализ подборки периодической литературы по изучаемой дисциплине. По проработанному материалу должны быть подготовлены 2 сообщения в семестр, которые включаются в общий рейтинг дисциплины.
2. Составление глоссария терминов по изучаемой дисциплине.
3. Написание реферата по теме, предложенной преподавателем или самостоятельно выбранной магистров и согласованной с преподавателем.
4. Подготовка презентаций с использованием мультимедийного оборудования.

Цели и задачи реферата

Реферат (от лат. *refero* — докладываю, сообщаю) представляет собой краткое изложение проблемы практического или теоретического характера с формулировкой определенных выводов по рассматриваемой теме. Избранная студентом проблема изучается и анализируется на основе одного или нескольких источников. В отличие от курсовой работы, представляющей собой комплексное исследование проблемы, реферат направлен на анализ одной или нескольких научных работ.

Целями написания реферата являются:

- развитие у магистров навыков поиска актуальных проблем современных методов реконструкции;
- развитие навыков краткого изложения материала с выделением лишь самых существенных моментов, необходимых для раскрытия сути проблемы;
- развитие навыков анализа изученного материала и формулирования собственных выводов по выбранному вопросу в письменной форме, научным, грамотным языком.

Задачами написания реферата являются:

- научить магистра максимально верно передать мнения авторов, на основе работ которых студент пишет свой реферат;
- научить магистра грамотно излагать свою позицию по анализируемой в реферате проблеме;
- подготовить магистра к дальнейшему участию в научно – практических конференциях, семинарах и конкурсах;
- помочь магистра определиться с интересующей его темой, дальнейшее раскрытие которой возможно осуществить при написании курсовой работы или диплома;
- уяснить для себя и изложить причины своего согласия (несогласия) с мнением того или иного автора по данной проблеме.

Основные требования к содержанию реферата

Магистра должен использовать только те материалы (научные статьи, монографии, пособия), которые имеют прямое отношение к избранной им теме. Не допускаются отстраненные рассуждения, не связанные с анализируемой проблемой. Содержание реферата должно быть конкретным, исследоваться должна только одна проблема (допускается несколько, только если они взаимосвязаны). Магистру необходимо строго придерживаться логики изложения (начать с определения и анализа понятий, перейти к постановке проблемы, проанализировать пути ее решения и сделать

соответствующие выводы). Реферат должен заканчиваться выведением выводов по теме.

По своей структуре реферат состоит из:

- 1.Титульного листа;
- 2.Введения, где магистр формулирует проблему, подлежащую анализу и исследованию;
- 3.Основного текста, в котором последовательно раскрывается избранная тема. В отличие от курсовой работы, основной текст реферата предполагает разделение на 2-3 параграфа без выделения глав. При необходимости текст реферата может дополняться иллюстрациями, таблицами, графиками, но ими не следует "перегружать" текст;
- 4.Заключения, где студент формулирует выводы, сделанные на основе основного текста.
- 5.Списка использованной литературы. В данном списке называются как те источники, на которые ссылается студент при подготовке реферата, так и иные, которые были изучены им при подготовке реферата.

Объем реферата составляет 10-15 страниц машинописного текста, но в любом случае не должен превышать 15 страниц. Интервал – 1,5, размер шрифта – 14, поля: левое — 3см, правое — 1,5 см, верхнее и нижнее — 1,5см. Страницы должны быть пронумерованы. Абзацный отступ от начала строки равен 1,25 см.

Порядок сдачи реферата и его оценка

Реферат пишется магистрами в течение триместра в сроки, устанавливаемые преподавателем по конкретной дисциплине, и сдается преподавателю, ведущему дисциплину.

По результатам проверки магистру выставляется определенное количество баллов, которое входит в общее количество баллов магистра, набранных им в течение триместра. При оценке реферата учитываются соответствие содержания выбранной теме, четкость структуры работы, умение работать с научной литературой, умение ставить проблему и анализировать ее, умение логически мыслить, владение профессиональной терминологией, грамотность оформления.

Рекомендации по подготовке к зачёту. На зачётной неделе и неделе, ей предшествующей, необходимо иметь полный конспект лекций и оформленные презентации. Перечень вопросов к зачёту помещён в Приложении 2 (Фонд оценочных средств) и продублирован во вкладке «Задания» в команде «Проблемы реконструкции и ландшафтной организации исторической городской среды» (на платформе Microsoft Teams).

VII. МАТЕРИАЛЬНО-ТЕХНИЧЕСКОЙ ОБЕСПЕЧЕНИЕ ДИСЦИПЛИНЫ

Для проведения консультаций и исследований, связанных с выполнением, а также для организации самостоятельной работы студентам доступно следующее лабораторное оборудование и специализированные кабинеты, соответствующие действующим санитарным и противопожарным нормам, а также требованиям техники безопасности при проведении учебных и научно-производственных работ:

Наименование оборудованных помещений и помещений для самостоятельной работы	Перечень основного оборудования
Мультимедийная аудитория кафедры проектирования архитектурной среды и интерьера, ауд. Е326	<ul style="list-style-type: none"> • Комплект мультимедийного оборудования №1; • Доска ученическая двусторонняя магнитная, для письма мелом и маркером
Компьютерный класс кафедры проектирования архитектурной среды и интерьера, ауд. Е331	<ul style="list-style-type: none"> • Моноблок Lenovo C360G-i34164G500UDK; • ДП 11-3 Доска поворотная. мел 750x1000x18; • Доска ученическая двусторонняя магнитная, для письма мелом и маркером
Компьютерный класс кафедры проектирования архитектурной среды и интерьера, ауд. Е331	<ul style="list-style-type: none"> • Моноблок Lenovo C360G-i34164G500UDK; • ДП 11-3 Доска поворотная. мел 750x1000x18; • Доска ученическая двусторонняя магнитная, для письма мелом и маркером
Мультимедийная аудитория кафедры проектирования архитектурной среды и интерьера, ауд. Е218	<ul style="list-style-type: none"> • Комплект мультимедийного оборудования №1; • Доска аудиторная; • Доска ученическая двусторонняя магнитная, для письма мелом и маркером
Компьютерный класс кафедры проектирования архитектурной среды и интерьера,	<ul style="list-style-type: none"> • Графическая станция HP dc7800CMT • Моноблок Lenovo C360G-i34164G500UDK • Компьютер Жесткий диск – объем 2000 ГБ;

ауд. Е331	Твердотельный диск – объем 128 ГБ; Форм-фактор - Tower; Оптический привод – DVDRW, встроенный; комплектуется клавиатурой, мышью, монитором АОС 28" LI2868POU, комплектом шнуров эл. Питания. Модель – 30AGCT01WW P300 Производитель – Lenovo (Китай)
Читальные залы Научной библиотеки ДВФУ с открытым доступом к фонду (корпус А – уровень 10)	<p>Моноблок HP ProOne 400 All-in-One 19,5 (1600x900), Core i3-4150T, 4GB DDR3-1600 (1x4GB), 1TB HDD 7200 SATA, DVD+/-RW,GigEth,Wi-Fi,BT,usb kbd/mse,Win7Pro (64-bit)+Win8.1Pro(64-bit),1-1-1 Wty, Скорость доступа в Интернет 500 Мбит/сек.</p> <p>Рабочие места для людей с ограниченными возможностями здоровья оснащены дисплеями и принтерами Брайля; оборудованы: портативными устройствами для чтения плоскочечатных текстов, сканирующими и читающими машинами видеоувеличителем с возможностью регуляции цветовых спектров; увеличивающими электронными лупами и ультразвуковыми маркировщиками</p>

В целях обеспечения специальных условий обучения инвалидов и лиц с ограниченными возможностями здоровья в ДВФУ все здания оборудованы пандусами, лифтами, подъемниками, специализированными местами, оснащенными туалетными комнатами, табличками информационно-навигационной поддержки.

Для выполнения самостоятельных работ студенты, как правило, используют персональный переносной ноутбук, или имеют возможность использовать стационарный компьютер мультимедийной аудитории или компьютерного класса (с выходом в Интернет), где установлены соответствующие пакеты прикладных программ.

Для перевода бумажной графики в цифровой формат используется сканер, для печати – принтер или плоттер.

VIII. ФОНДЫ ОЦЕНОЧНЫХ СРЕДСТВ

Паспорт фонда оценочных средств по дисциплине «Проблемы реконструкции и ландшафтной организации исторической городской среды»

Профессиональные компетенции и индикаторы их достижения

Задача профессиональной деятельности	Объекты или область знания	Код и наименование профессиональной компетенции	Код и наименование индикатора достижения профессиональной компетенции	Основание (ПС, анализ иных требований, предъявляемых к выпускникам)
Тип задач профессиональной деятельности защита авторских прав и авторский надзор				
<p>осуществление мероприятий по защите авторских прав и авторскому надзору</p>	<p>архитектурная среда, включающая архитектурные и инженерные сооружения; средовые комплексы и их оборудование; городская среда и элементы благоустройства; интерьеры зданий и сооружений; светодизайн в архитектурной среде; колористика в архитектурной среде; системы навигации и малые архитектурные формы; ландшафтно-рекреационные комплексы в архитектурной среде; выставочные и музейные экспозиции и их оборудование; архитектурно средовые концепции, в т.ч. в области урбанистики; творческие концепции архитектурно-дизайнерской деятельности; теория, история архитектуры и дизайна архитектурной среды.</p>	<p>ПК-1. способен участвовать в осуществлении мероприятий по защите авторских прав на архитектурно-дизайнерский проект и мероприятий по авторскому надзору</p>	<p>ПК-1.1. уметь: - участвовать в осуществлении анализа соответствия объемов и качества выполнения строительных работ требованиям архитектурно-дизайнерского раздела проектной документации; - участвовать в согласовании проектных решений по основным разделам проектной документации в случае их отклонения от архитектурно-дизайнерского проекта; - участвовать в выборе и обосновании оптимальных средств и методов устранения выявленных в процессе проведения мероприятий авторского надзора отклонений и нарушений; - участвовать в оформлении отчетной документации по результатам проведения мероприятий авторского надзора, включая журнал авторского надзора за</p>	<p>Профессиональный стандарт 10 008 «Архитектор»</p>

			<p>строительством ПК-1.2. знать: - требования законодательства и нормативных правовых актов, нормативных технических и нормативных методических документов по архитектурно-дизайнерскому проектированию, включая технические регламенты, национальные стандарты и своды правил, санитарные нормы и правила в части проведения авторского надзора и устранения дефектов после реализации строительства объекта; - требования законодательства и нормативных правовых актов, нормативных технических и нормативных методических документов к порядку проведения и оформления результатов авторского надзора за строительством; - права и ответственность сторон при осуществлении авторского надзора за строительством и работ по выявлению дефектов в период эксплуатации объекта</p>	
Тип задач профессиональной деятельности: социально-коммуникативный				

<p>одготовка публикаций о проектах и проектной деятельности, обеспечивающих ее популяризацию.</p>	<p>архитектурная среда, включающая архитектурные и инженерные сооружения; средовые комплексы и их оборудование; городская среда и элементы благоустройства; интерьеры зданий и сооружений; светодизайн в архитектурной среде; колористика в архитектурной среде; системы навигации и малые архитектурные формы; ландшафтно-рекреационные комплексы в архитектурной среде; выставочные и музейные экспозиции и их оборудование; архитектурно-средовые концепции, в т.ч. в области урбанистики; творческие концепции архитектурно-дизайнерской деятельности; теория, история архитектуры и дизайна архитектурной среды.</p>	<p>ПК-3. способен участвовать в оформлении и представлении академическому и профессиональному сообществам, заказчику и общественности проектов и результатов проведенных научных исследований</p>	<p>ПК-3.1. персональной коммуникации при согласовании архитектурно-дизайнерского раздела проектной документации с заказчиком и защите в органах экспертизы ПК-3.2. знать: - правила и приемы представления результатов проектной и научно-исследовательской деятельности профессиональном сообществе, академическому сообществу, органам управления, заказчикам и общественности</p>	<p>Профессиональный стандарт 10 008 «Архитектор»</p>
---	---	---	---	--

**Формы текущего контроля по дисциплине
«Проблемы реконструкции и ландшафтной организации исторической городской среды»**

№ п/п	Контролируемые разделы / темы дисциплины	Коды и этапы формирования компетенций		Оценочные средства	
				текущий контроль	промежуточная аттестация
	Историческая среда и реконструкция	ПК-4	ПК-4.2. знать: - основные требования нормативных документов, сводов правил, технических регламентов, в том числе межгосударственных, на	ПР-4	

		<p>разработку проектов зданий и сооружений различных типов; -основные требования к научным исследованиям по актуальности, научной новизне, формулированию предмета, объекта, цели, задач и методики исследования.</p>		
		<p>ПК-4.1. уметь: - выявлять отклонения разрабатываемой проектной документации от технических требований; - выявлять отклонения разрабатываемой проектной документации от согласованной архитектурно-дизайнерской концепции; - анализировать и критически оценивать результаты научных исследований; - участвовать в составлении рецензий, отзывов и экспертных заключений</p>	<p>ПП-12</p>	

ОЦЕНОЧНЫЕ СРЕДСТВА ДЛЯ ТЕКУЩЕЙ АТТЕСТАЦИИ

Текущая аттестация по дисциплине «Проблемы реконструкции и ландшафтной организации исторической городской среды» проводится в форме контрольных мероприятий (*статей (ПР-4), практических работ (ПР-12)*) ведущим преподавателем.

Перечень оценочных средств (ОС) текущей аттестации студентов по дисциплине «Проблемы реконструкции и ландшафтной организации исторической городской среды»

№ п/п	Код ОС	Наименование оценочного средства	Краткая характеристика оценочного средства	Представление оценочного средства в фонде
1	ПР-4	статья	Продукт самостоятельной работы обучающегося, представляющий собой краткое изложение в письменном виде полученных результатов теоретического анализа определённой научной (учебно-исследовательской) темы, где автор раскрывает суть исследуемой проблемы, приводит различные точки зрения, а также собственные взгляды на неё.	Темы статей.
2	ПР-12	Расчётно-графическая работа	Средство проверки умений применять полученные знания по определённой методике для решения задач или заданий по модулю или дисциплине в целом.	Комплект заданий для выполнения расчётно-графической работы.

Темы практических работ и статей по дисциплине «Проблемы реконструкции и ландшафтной организации исторической городской среды»

Тематика статей

1. Обновление городской среды.
2. Реконструкция зданий, сооружений и застройки.
3. Реконструкция исторически сформировавшейся среды центральной части городов.
4. Методы реконструкции городской среды

5. Современные решения в реконструкции и ландшафтной организации исторической среды.
6. Требования к проекту реконструкции исторического городского квартала.
7. Компьютерное моделирование как метод реконструкции.
8. Социально-экономические условия и проблемы реконструкции.
9. Научно-методические основы пространственной реконструкции городской среды.
10. Реконструкция и новое использование исторических промышленных объектов.
11. Анализ проблематики реконструкции исторической среды на примере г. Владивостока.

Методические рекомендации для подготовки презентаций

Общие требования к презентации:

- презентация не должна быть меньше 10 слайдов;
- первый лист – это титульный лист, на котором обязательно должны быть представлены: название проекта; фамилия, имя, отчество автора;
- следующим слайдом должно быть содержание, где представлены основные этапы (моменты) презентации; желательно, чтобы из содержания по гиперссылке можно перейти на необходимую страницу и вернуться вновь на содержание;
- дизайн-эргономические требования: сочетаемость цветов, ограниченное количество объектов на слайде, цвет текста;
- последними слайдами презентации должны быть глоссарий и список литературы.

Тематика презентаций

1. Обновление городской среды.
2. Реконструкция зданий, сооружений и застройки.
3. Реконструкция исторически сформировавшейся среды центральной части городов.
4. Методы реконструкции городской среды
5. Современные решения в реконструкции и ландшафтной организации исторической среды.
6. Требования к проекту реконструкции исторического городского квартала.
7. Компьютерное моделирование как метод реконструкции.
8. Социально-экономические условия и проблемы реконструкции.
9. Научно-методические основы пространственной реконструкции

городской среды.

10. Реконструкция и новое использование исторических промышленных объектов.

11. Анализ проблематики реконструкции исторической среды на примере г. Владивостока.

**Критерии оценивания контрольных мероприятий по дисциплине
«Проблемы реконструкции и ландшафтной организации исторической
городской среды»:**

Оценка	50-60баллов (неудовлетво рительно)	61-75 баллов (удовлетвори тельно)	76-85 баллов (хорошо)	86-100 баллов (отлично)
Критерии	Содержание критериев			
Представление	В отчете-презентации информация логически не связана. Не использованы профессиональные термины	В отчете-презентации информация не систематизирована и/или не последовательна. Использовано 1-2 профессиональных термина	В отчете-презентации информация не систематизирована и последовательна. Использовано более 2 профессиональных терминов	В отчете-презентации информация систематизирована, последовательна и логически связана. Использовано более 5 профессиональных терминов
Ответы на вопросы	Нет ответов на вопросы	Только ответы на элементарные вопросы	Ответы на вопросы полные и/или частично полные	Ответы на вопросы полные, с приведением примеров и/или пояснений

Выполнение расчётно-графической работы	Работа не выполнена	Работа выполнена не полностью. Выводы не сделаны	Работа выполнена. Не все выводы сделаны и/или обоснованы	Работа выполнена в соответствии с требованиями, аккуратно, все расчёты правильные, графическая часть представлена в полном объёме. Выводы обоснованы
Представление	Работа не представлена	Представленные расчёты не последовательны и не систематизированы	Представленные расчёты выполнены последовательно, систематизированы. Выполнена графическая часть с небольшими недочётами	Работа представлена в виде отчета со всеми пояснениями и чертежами
Оформление	Работа не оформлена	Оформление ручное, частичное использование информационных технологий (Word, ACad)	Оформление с помощью компьютерных технологий, но небрежное	Широко использованы технологии (Word, ACad). Отсутствуют ошибки в представляемой информации
Ответы на вопросы	Нет ответов на вопросы	Только ответы на элементарные вопросы	Ответы на вопросы полные и/или частично полные	Ответы на вопросы полные, с приведением примеров и пояснений

ФОРМЫ АТТЕСТАЦИИ

Практическая работа заканчивается защитой. В результате студент получает зачет с оценкой.

Критерии оценки презентации к отчету по дисциплине:

Критерии оценки:

«Отлично» выставляется студенту, если студент выразил своё мнение по сформулированной проблеме, аргументировал его, точно

определив ее содержание и составляющие. Графическая часть работы выполнена на хорошем профессиональном уровне.

«Хорошо» работа характеризуется смысловой цельностью, связностью и последовательностью изложения; допущено не более 1 ошибки при объяснении смысла или содержания проблемы. В графической части имеются незначительные неточности.

«Удовлетворительно» студент понимает базовые основы и теоретическое обоснование выбранной темы. Допущено не более 2 ошибок в смысле или содержании проблемы, оформлении работы

«Неудовлетворительно» 60-50 баллов если работа представляет собой пересказанный или полностью переписанный исходный текст без каких бы то ни было комментариев, анализа. Не раскрыта структура и теоретическая составляющая темы. Допущено три или более трех ошибок в смысловом содержании раскрываемой проблемы, в оформлении работы.

**Критерии выставления оценки студенту на зачете
по дисциплине «Проблемы реконструкции и ландшафтной
организации исторической городской среды»**

Баллы (рейтинговой оценки)	Оценка зачета/ экзамена (стандартная)	Требования к сформированным компетенциям
100-86	«отлично»	Оценка «отлично» выставляется студенту, если он глубоко и прочно усвоил программный материал, знания, умения и навыки всех компетенций дисциплины (ПК-4) исчерпывающе, последовательно, четко и логически стройно его излагает, умеет тесно увязывать теорию с практикой, свободно справляется с задачами, вопросами и другими видами применения знаний, причем не затрудняется с ответом при видоизменении заданий, использует в ответе материал монографической литературы, правильно обосновывает принятое решение, владеет разносторонними навыками и приемами выполнения практических задач.
85-56	«хорошо»	Оценка «хорошо» выставляется студенту, если он твердо знает материал, грамотно и по существу излагает его, не допуская существенных неточностей в ответе на вопрос, правильно применяет теоретические положения при решении практических вопросов и задач, владеет необходимыми навыками и приемами их выполнения.

55 ...	<i>«удовлетворительно»</i>	Оценка «удовлетворительно» выставляется студенту, если он имеет знания только основного материала, но не усвоил его деталей, допускает неточности, недостаточно правильные формулировки, нарушения логической последовательности в изложении программного материала, испытывает затруднения при выполнении практических работ.
	<i>«неудовлетворительно»</i>	Оценка «неудовлетворительно» выставляется студенту, который не знает значительной части программного материала, допускает существенные ошибки, неуверенно, с большими затруднениями выполняет практические работы. Как правило, оценка «неудовлетворительно» ставится студентам, которые не могут продолжить обучение без дополнительных занятий по соответствующей дисциплине.

В соответствии с программой курса студенты должны выполнить следующие виды работ:

- Изучить теоретическую часть курса;
- Самостоятельно находить информацию по реконструкции;
- Осуществлять подбор материалов для практической работы;
- Самостоятельно распределять время на выполнение практической работы.

По окончании практической работы каждый студент предоставляет отчет, выполненный на листах формата А3 и А4.

По окончании практики студент представляет готовый отчет на защиту руководителю и защищает свою работу.

Освоение дисциплины «Проблемы реконструкции и ландшафтной организации исторической городской среды» осуществляется в рамках практических занятий в интерактивной форме. Занятия, по существу, моделирует проектно-исследовательскую деятельность по основному профилю подготовки. Целью практических занятий является формирование практических умений и навыков, необходимых в последующей деятельности. Практические занятия занимают преимущественное место при изучении

дисциплин профессионального цикла по направлению «Дизайн архитектурной среды».

Для подготовки студентов к предстоящей профессиональной деятельности важно развить у них знания, умения и навыки – аналитические, проектно-исследовательские, конструктивные. Поэтому характер заданий на занятиях строится таким образом, чтобы студенты были поставлены перед необходимостью анализировать архитектурно-градостроительные процессы, состояния, явления, проектировать на основе анализа свою деятельность, намечать конкретные пути решения той или иной практической задачи. В качестве основных форм проведения практических занятий по дисциплине используются такие, как «групповые консультации» и «индивидуальные консультации», с применением элементов таких форм, как «семинар-дискуссия» и «метод проектов».

Студенты приходят на практическое занятие, предварительно подготовившись к нему, выполнив определенный объем работы, который был задан на предшествующем занятии. На занятиях в процессе индивидуальных консультаций студент вступает в дискуссию с тремя преподавателями-экспертами, которые работают как в режиме профессиональной критики, так и в режиме «соучастников» «мозговой атаки», способствуя развитию проектно-исследовательской темы.