




МИНИСТЕРСТВО НАУКИ И ВЫСШЕГО ОБРАЗОВАНИЯ РОССИЙСКОЙ ФЕДЕРАЦИИ
Федеральное государственное автономное образовательное учреждение
высшего образования


**«Дальневосточный федеральный университет»
(ДФУ)**

ШКОЛА ИСКУССТВ И ГУМАНИТАРНЫХ НАУК

СОГЛАСОВАНО
Руководитель ОП «Реклама и связи с общественностью»


Т.Д. Лыкова
(подпись) (ФИО)


УТВЕРЖДАЮ
Директор Департамента коммуникаций и медиа


Н.А. Аргылов
(подпись) (ФИО.)
«10» января 2020 г.

РАБОЧАЯ ПРОГРАММА ДИСЦИПЛИНЫ
Инфографика и техника визуализации рекламного текста
Направление подготовки 42.03.01 Реклама и связи с общественностью
Профиль Реклама и связи с общественностью
Форма подготовки очная

курс 2 семестр 4
лекции _ час.
практические занятия 36 час.
в том числе с использованием МАО лек. 0 / пр.0 час.
всего часов аудиторной нагрузки 36 час.
в том числе с использованием МАО _ час.
самостоятельная работа 36 час.
в том числе на подготовку к экзамену 0 час.
контрольные работы не предусмотрены
курсовая работа / курсовой проект не предусмотрено
зачет 4 семестр
экзамен не предусмотрен

Рабочая программа составлена в соответствии с требованиями Федерального государственного образовательного стандарта по направлению подготовки **42.03.01 Реклама и связи с общественностью** приказом Министерства образования и науки РФ от 08 июня 2017г. № 512.
Рабочая программа обсуждена на заседании Департамента коммуникаций и медиа, протокол № 3 от «10» января 2020 г.

Директор Департамента коммуникаций и медиа канд.полит.наук, Аргылов Н.А. 
Составитель: канд. тех. наук, Т.Д. Лыкова

**Владивосток
2020**

Оборотная сторона титульного листа РПД

I. Рабочая программа пересмотрена на заседании Департамента:

Протокол от «_____» _____ 20__ г. № _____

Директор департамента _____ В.А.Казакова
(подпись) (И.О. Фамилия)

II. Рабочая программа пересмотрена на заседании Департамента:

Протокол от «_____» _____ 20__ г. № _____

Директор департамента _____ В.А.Казакова
(подпись) (И.О. Фамилия)

1. Цели и задачи освоения дисциплины:

Цель изучения дисциплины обеспечить формирование компетенций и индивидуального творческого стиля в сфере визуальной репрезентации информации различных типов для создания эффективных медийных продуктов.

Задачи:

ознакомление студентов с идеологией и технологией работы в области компьютерного медиадизайна;

овладение практическими навыками использования графических редакторов в профессиональной деятельности;

овладение практическими навыками производства компьютерных медиапродуктов (дизайн-макетов, инфографики).

Совокупность запланированных результатов обучения по дисциплинам (модулям) должна обеспечивать формирование у выпускника всех компетенций, установленных ОПОП.

Наименование категории (группы) универсальных компетенций	Код и наименование универсальной компетенции выпускника	Код и наименование индикатора достижения универсальной компетенции

Общепрофессиональные компетенции выпускников и индикаторы их достижения:

Наименование категории (группы) общепрофессиональных компетенций	Код и наименование общепрофессиональной компетенции	Код и наименование индикатора достижения общепрофессиональной компетенции
Продукт профессиональной деятельности	ОПК-1. Способен создавать востребованные обществом и индустрией медиатексты и (или) медиапродукты, и (или) коммуникационные продукты в соответствии с нормами русского и иностранного языков, особенностями иных знаковых систем	ОПК-1.1. Знает отличительные особенности медиатекстов, и (или) медиапродуктов, и (или) коммуникационных продуктов разных медиасегментов и платформ ОПК-1.2. Умеет осуществлять подготовку текстов рекламы и связей с общественностью и (или)

		<p>иных коммуникационных продуктов различных жанров и форматов в соответствии с нормами русского и иностранного языков, особенностями иных знаковых.</p> <p>ОПК-1.3. Владеет навыками создания востребованных обществом и индустрией медиатексты и (или) медиапродукты, и (или) коммуникационные продукты в соответствии с нормами русского и иностранного языков, особенностями иных знаковых систем</p>
Аудитория	ОПК-4. Способен отвечать на запросы и потребности общества и аудитории в профессиональной деятельности	<p>ОПК-4.1. Знает основные запросы и потребности общества и аудитории в профессиональной деятельности в соответствии с запросами и потребностями общества и отдельных аудиторных групп.</p> <p>ОПК-4.2 Умеет использовать основные инструменты поиска информации о текущих запросах и потребностях целевых аудиторий / групп общественности, учитывает основные характеристики целевой аудитории при создании текстов рекламы и связей с общественностью и (или) иных коммуникационных продуктов</p> <p>ОПК-4.3. Владеет навыками создания актуальных продуктов в профессиональной сфере.</p>
Технологии	ОПК-6. Способен использовать в профессиональной деятельности современные	ОПК-6.1. Знает современные технические средства и информационно-коммуникационные

	<p>технические средства и информационно-коммуникационные технологии</p>	<p>технологии</p> <p>ОПК-6.2. Умеет определять для осуществления профессиональной деятельности необходимое техническое оборудование и программное обеспечение</p> <p>ОПК-6.3. Владеет навыками применения современных цифровых устройств, технических средств и информационно-коммуникационных технологий в профессиональной сфере на всех этапах создания текстов рекламы и связей с общественностью и (или) иных коммуникационных продуктов</p>
--	---	---

Для формирования вышеуказанных компетенций в рамках дисциплины «Инфографика и техника визуализации рекламного текста» применяются следующие методы активного обучения и интерактивного взаимодействия между преподавателем и студентами, между самими студентами: решение практических задач, проект.

I СТРУКТУРА И СОДЕРЖАНИЕ ТЕОРЕТИЧЕСКОЙ ЧАСТИ КУРСА

Лекции не предусмотрены учебным планом

II. СТРУКТУРА И СОДЕРЖАНИЕ ПРАКТИЧЕСКОЙ ЧАСТИ КУРСА

Практические занятия

(36 часов)

Раздел I. Современные информационные технологии и Интернет.

Занятие 1. История появления и становления Интернета (2 часа).

1. Появление и развитие глобальной сети Интернет.
2. Развитие компьютерных сетей.
3. Совершенствование стандартов взаимодействия информационных систем.

Занятие 2. Компьютерные сети как основа Интернета (2 часа).

1. Устройство Интернета, семейство протоколов TCP/IP, система доменных имен.
2. Службы Интернета.
3. Обеспечение информационной безопасности в сети Интернет.

Занятие 3 и 4. Электронная коммерция и Интернет-маркетинг (4 часа).

1. Электронный бизнес: понятие и составляющие.
2. Категории электронного бизнеса.
3. Интернет-маркетинг как современная концепция маркетинга взаимодействия.

Задание: создать презентацию в формате Power Point о выбранной компании (существующей), которая занимается или на ваш взгляд может заниматься электронной коммерцией.

В презентации осветить следующие вопросы:

1. Рассказ о компании и ее деятельности,
2. Ведет ли компания электронный бизнес? В чем он заключается?
3. Если компания не ведет электронный бизнес, то могла бы вести его? Каким образом?
4. Как компания ведет или может вести B2B-сделки? Приведите примеры.
5. Как компания ведет или может вести B2C-сделки? Приведите примеры.
6. Как компания ведет или может вести B2A-сделки? Приведите примеры.
7. Какие инструменты Интернет-маркетинга использует или может использовать компания? Расскажите о каждом инструменте подробно.

Проверка задания проводится в виде диспута, на котором каждый студент демонстрирует свою презентацию, а остальные обсуждают ее.

Раздел II. Сетевые технологии и Web-дизайн.

Занятие 5, 6 и 7. Основы программирования на языке HTML (6 часов).

1. Понятие тега. Парные непарные теги.
2. Структура web-страницы.
3. Основные теги форматирования текста.
4. Создание нумерованных и маркированных списков.
5. Табличные теги. Создание таблиц.
6. Создание гипертекстовых ссылок.
7. Методы назначения цвета текста и фона.

Задание. Написать техническое задание для сайта выбранной организации по следующей схеме:

1. Главное назначение сайта: (продажи, информирование, поддержка профессионального сообщества и т.п.).
2. Разработан ли фирменный стиль компании? (да/нет). Если да, то опишите его.
3. Будут ли предоставлены исходные материалы (в формате Photoshop, CorelDraw, Illustrator)? (да/нет)
4. Цветовая гамма дизайна:
5. Какая информация с сайта будет интересовать посетителей в первую очередь: контактная информация, перечень услуг/продукции, цены, новости компании/отрасли и т.д.
6. Конкурентные преимущества, которые необходимо/желательно использовать в дизайне.
7. На каких языках планируется размещать информацию?
8. Какие сайты нравятся (3-5), что именно в каждом нравится (с точки зрения дизайна \ удобства использования)?
9. Предполагаемые посетители сайта.
10. Дополнительная информация, которая должна быть использована в дизайне: рекламные слоганы (какие?), удачные дизайнерские решения в предыдущих рекламных кампаниях и т.д.
11. Пожелания по наличию / расположению блоков: основные услуги/продукция компании, новости, промо блоки, место для баннера (ов), краткая информации о компании и т.д.
12. Дополнительные пожелания.

Проверка задания проводится в виде обсуждения, на котором каждый студент зачитывает свой бриф, а остальные задают ему вопросы.

Занятие 8. Особенности воспроизведения цвета и графики на web-страницах (2 часа).

Семинар-дискуссия. Обсуждение вопросов:

1. Характеристики цвета и цветовые модели.
2. Модель RGB как основа цветового пространства web-сайта.
3. Особенности графики формата GIF.
4. Форматы JPEG и PNG. Особенности их использования на web-страницах сайта.

Занятия 9, 10, 11 и 12. Разработка концепции и создания Web-сайта (8 ч.).

1. Разработка логической и физической структуры Web-сайта.
2. Создание главной страницы.
3. Верстка Web-страниц на основе одно-, двух- и трехколоночной модульной сетки.
4. Выбор высоты и ширины Web-документа (создание «резинового» макета).

Задание. Разработать концепцию и на ее основе создать собственный Web-сайт.

Занятие 13, 14 и 15. Использование таблиц каскадных стилей при разработке Web-сайта (6 часов).

1. Введение в CSS.
2. Методы стилевого оформления web-страниц.
3. Создание файла таблиц каскадных стилей.
4. Атрибуты ID и CLASS.
5. Отображение web-страниц с файлом css разными браузерами.

Задание. Разработать файл таблиц каскадных стилей для созданного на предыдущих занятиях собственного Web-сайта. Показать возможность быстрого изменения внешнего вида всех страниц сайта с помощью файла CSS.

Проверка задания проводится в виде конференции, на которой каждый студент демонстрирует свой сайт, а остальные обсуждают его.

Занятие 16, 17 и 18. Использование Java скриптов при разработке Web-сайта (6 ч.).

1. Введение в JavaScript.
2. Понятие объектов их свойств и методов.
3. Типы данных.
4. Объявление и инициализация переменных.
5. Основные операции и операторы.
6. Функции. Создание функций.
7. Передача данных

III. УЧЕБНО-МЕТОДИЧЕСКОЕ ОБЕСПЕЧЕНИЕ САМОСТОЯТЕЛЬНОЙ РАБОТЫ ОБУЧАЮЩИХСЯ

Учебно-методическое обеспечение самостоятельной работы обучающихся по дисциплине «Инфографика и техника визуализации рекламного текста» представлено в Приложении 1 и включает в себя:

план-график выполнения самостоятельной работы по дисциплине, в том числе примерные нормы времени на выполнение по каждому заданию;

характеристика заданий для самостоятельной работы обучающихся и методические рекомендации по их выполнению;

требования к представлению и оформлению результатов самостоятельной работы;

критерии оценки выполнения самостоятельной работы.

IV. КОНТРОЛЬ ДОСТИЖЕНИЯ ЦЕЛЕЙ КУРСА

№ п/п	Контролируемые разделы дисциплины	Коды и этапы формирования компетенций		Оценочные средства	
				текущий контроль	промежуточная аттестация
1	Раздел I. Современные информационные технологии и Интернет	ОПК-1	<p>ОПК-1.1. Знает отличительные особенности медиатекстов, и (или) медиапродуктов, и (или) коммуникационных продуктов разных медиасегментов и платформ</p> <p>ОПК-1.2. Умеет осуществлять подготовку текстов рекламы и связей с общественностью и (или) иных коммуникационных продуктов различных жанров и форматов в соответствии с нормами русского и иностранного языков, особенностями иных</p>	УО-3 доклад	Зачет Вопросы 1-10

			знаковых		
		ОПК-4	ОПК-4.1. Знает основные запросы и потребности общества и аудитории в профессиональной деятельности в соответствии с запросами и потребностями общества и отдельных аудиторных групп.	УО-3 доклад	Зачет Вопросы 11-20
	ОПК-4.2 Умеет использовать основные инструменты поиска информации о текущих запросах и потребностях целевых аудиторий / групп общественности, учитывает основные характеристики целевой аудитории при создании текстов рекламы и связей с общественностью и (или) иных коммуникационных продуктов				
	ОПК-4.3. Владеет навыками создания актуальных продуктов в профессиональной сфере				
2	Раздел II. Сетевые технологии и Web-дизайн	ОПК-6	ОПК-6.1. Знает современные технические средства и информационно-коммуникационные технологии	ПР-9 проект	Зачет Вопросы 21-30

			ОПК-6.2. Умеет определять для осуществления профессиональной деятельности необходимое техническое оборудование и программное обеспечение		
			ОПК-6.3. Владеет навыками применения современных цифровых устройств, технических средств и информационно-коммуникационных технологий в профессиональной сфере на всех этапах создания текстов рекламы и связей с общественностью и (или) иных коммуникационных продуктов	УО-3 доклад ПР-9 проект	Зачет Вопросы 31-37

Типовые контрольные задания, методические материалы, определяющие процедуры оценивания знаний, умений и навыков и (или) опыта деятельности, а также критерии и показатели, необходимые для оценки знаний, умений, навыков и характеризующие этапы формирования компетенций в процессе освоения образовательной программы, представлены в Приложении 2.

V. СПИСОК УЧЕБНОЙ ЛИТЕРАТУРЫ И ИНФОРМАЦИОННОЕ ОБЕСПЕЧЕНИЕ ДИСЦИПЛИНЫ

Основная литература

(электронные и печатные издания)

1. Техника и технология медиадизайна : учебное пособие для вузов : в 2 кн. Кн. 1 . Пресса / В. В. Тулупов; Москва : Аспект Пресс, 2018, 208 с.
2. Ткаченко, О. Н. Дизайн и рекламные технологии: Учебное пособие / Ткаченко О.Н.; Под ред. Дмитриевой Л.М. - Москва :Магистр, НИЦ ИНФРА-М, 2016. - 176 с. (Бакалавриат) (Обложка. КБС)ISBN 978-5-

9776-0288-4. - Текст : электронный. - URL:
<https://znanium.com/catalog/product/555729>

3. Пигулевский В.О. Дизайн визуальных коммуникаций [Электронный ресурс]: учебное пособие/ Пигулевский В.О., Стефаненко А.С.— Электрон. текстовые данные.— Саратов: Вузовское образование, 2018.— 303 с.— Режим доступа: <http://www.iprbookshop.ru/75951.html>.— ЭБС «IPRbooks»

Дополнительная литература

(печатные и электронные издания)

1. О шрифте / Эрик Шпикерманн ; пер. с англ. Л. Лаврухиной; Москва : Манн, Иванов и Фербер, 2018, 207 с.
2. Враймуд, И.В. Знаки и знаковое сознание: графосемиотический подход/Враймуд И.В. – М:ФЛИНТА 2015 г.-190 с. Режим доступа: <http://www.knigafund.ru/books/175710>
3. Дизайн-мышление для менеджеров и экономистов : учебно-методическое пособие / В. С. Хамидулин ; Дальневосточный федеральный университет, Школа экономики и менеджмента. 2018, 109 с.

Перечень информационных технологий и программного обеспечения

Изучение дисциплины проводится на основе рейтинговой технологии. При осуществлении образовательного процесса используется следующее программное обеспечение: Microsoft Office Professional Plus 2010 (PowerPoint, Word), Open Office, Skype, программное обеспечение электронного ресурса сайта ДВФУ, включая ЭБС ДВФУ.

VI. МЕТОДИЧЕСКИЕ УКАЗАНИЯ ПО ОСВОЕНИЮ ДИСЦИПЛИНЫ

Студентам при освоении дисциплины «Инфографика» необходимо ознакомиться: с содержанием рабочей программы дисциплины (далее - РПД), с целями и задачами дисциплины, ее связями с другими дисциплинами образовательной программы, методическими разработками по данной дисциплине, имеющимся на образовательном портале и сайте университета, с графиком консультаций преподавателей департамента.

Рекомендации по подготовке к лекционным занятиям (теоретический курс)

Изучение дисциплины требует систематического и последовательного накопления знаний, следовательно, пропуски отдельных тем не позволяют глубоко освоить предмет. Именно поэтому контроль над систематической работой студентов всегда находится в центре внимания кафедры. Студентам необходимо перед каждой лекцией просматривать рабочую программу дисциплины, что позволит сэкономить время на записывание темы лекции, ее основных вопросов, рекомендуемой литературы.

Данный материал будет охарактеризован, прокомментирован, дополнен непосредственно на лекции, перед очередной лекцией необходимо просмотреть по конспекту материал предыдущей лекции. При затруднениях в восприятии материала следует обратиться к основным литературным источникам. Если разобраться в материале не удалось, то обратитесь к лектору (по графику его консультаций).

Подготовка и выполнение практических заданий.

По каждой теме дисциплины предлагаются вопросы и практические задания. Перед выполнением заданий необходимо изучить теорию вопроса, предполагаемого к исследованию. Самостоятельная работа студентов заключается:

- в подготовке к практическим занятиям в форме дискуссий;
- в выполнении индивидуальных и групповых заданий,
- в подготовке к контрольным работам.

Цель практических (семинарских) занятий – научить студентов самостоятельно анализировать учебную и научную литературу и вырабатывать у них опыт самостоятельного мышления по проблемам курса, а также выработать навыки практического применения теоретических знаний. Самостоятельная работа студентов, предусмотренная учебным планом, соответствует более глубокому усвоению изучаемого курса, формирует навыки исследовательской работы и ориентирует на умение применять теоретические знания на практике.

Материалом для подготовки могут стать конспекты лекций, профессиональная литература, учебно-методическое обеспечение дисциплины.

Учебно-методическое обеспечение самостоятельной работы студента по дисциплине предусматривает:

- поиск дополнительной литературы, к которой студенты могут обращаться при возникновении особой заинтересованности в конкретной теме;

- определение перечня контрольных вопросов, позволяющих студентам самостоятельно проверить качество полученных знаний;
- организацию консультаций преподавателя со студентами для разъяснения вопросов, вызывающих у студентов затруднения при самостоятельном освоении учебного материала.

Дополнительными формами самостоятельной работы являются групповые и индивидуальные задания, выступающие продолжением аудиторных занятий и направленные на овладение практическими навыками по основным разделам дисциплины.

Методические рекомендации по выполнению различных форм самостоятельных домашних заданий

Самостоятельная работа студентов включает в себя выполнение различного рода заданий, которые ориентированы на более глубокое усвоение материала изучаемой дисциплины. По каждой теме учебной дисциплины студентам предлагается перечень заданий для самостоятельной работы. К выполнению заданий для самостоятельной работы предъявляются следующие требования: задания должны исполняться самостоятельно и представляться в установленный срок, а также соответствовать установленным требованиям по оформлению.

Студентам следует руководствоваться графиком самостоятельной работы, определенным РПД, выполнять все плановые задания, выдаваемые преподавателем для самостоятельного выполнения, и разбирать на консультациях неясные вопросы.

Презентации к докладам должны быть выполнены в программе Power Point. Первый слайд обязательно содержит выходные сведения: ФИО автора, ФИО руководителя, название профильной кафедры, тему доклада, год, место создания, все слайды (кроме титульного) должны быть пронумерованы.

VII. МАТЕРИАЛЬНО-ТЕХНИЧЕСКОЕ ОБЕСПЕЧЕНИЕ ДИСЦИПЛИНЫ

Наименование оборудованных учебных кабинетов, объектов для проведения практических занятий с перечнем основного оборудования	Адрес (местоположение) объектов
Помещение укомплектовано специализированной учебной мебелью (посадочных мест – 26) Оборудование: плазма: модель LG FLATRON M4716CCBA Проектор, модель Mitsubishi, экран Эксклюзивная документ камера, модель Avervision 355 AF	г. Владивосток, о. Русский, п. Аякс д.10, корпус F, ауд. F435 Учебная аудитория для проведения занятий лекционного

Доска аудиторная	и семинарского типа
------------------	---------------------

Рабочие места для людей с ограниченными возможностями здоровья оснащены дисплеями и принтерами Брайля; оборудованы: портативными устройствами для чтения плоскочечатных текстов, сканирующими и читающими машинами, видеоувеличителем с возможностью регуляции цветовых спектров; увеличивающими электронными лупами и ультразвуковыми маркировщиками.

В целях обеспечения специальных условий обучения инвалидов и лиц с ограниченными возможностями здоровья в ДВФУ все здания оборудованы пандусами, лифтами, подъемниками, специализированными местами, оснащенными туалетными комнатами, табличками информационно-навигационной поддержки.

VIII. ФОНДЫ ОЦЕНОЧНЫХ СРЕДСТВ

Шкала оценивания уровня сформированности компетенций

Код и формулировка компетенции	Этапы формирования компетенции		критерии	показатели
ОПК-1. Способен создавать востребованные обществом и индустрией медиатексты и (или) медиапродукты, и (или) коммуникационные продукты в соответствии с нормами русского и иностранного языков, особенностям и иных знаковых систем	знает (пороговый уровень)	отличительные особенности медиатекстов, и (или) медиапродуктов, и (или) коммуникационных продуктов разных медиасегментов и платформ	-знает необходимые отличительные особенности медиатекстов, и (или) медиапродуктов	демонстрирует кругозор в сфере отечественного и мирового культурного процесса
	умеет (продвинутый)	осуществлять подготовку текстов рекламы и связей с общественностью и (или) иных коммуникационных продуктов различных жанров и форматов в соответствии с нормами русского и иностранного	-умеет подготавливать текстов рекламы и связей с общественностью	демонстрирует кругозор в сфере отечественного и мирового культурного процесса при создании текстов

		языков, особенностями иных знаковых.		
	владеет (высокий)	навыками создания востребованных обществом и индустрией медиатексты и (или) медиапродукты, и (или) коммуникационные продукты в соответствии с нормами русского и иностранного языков, особенностями иных знаковых систем	-может применять навыки создания востребованных обществом и индустрией медиатексты и (или) медиапродукты	может создавать и продвигать различные медиапродукты
ОПК-4. Способен отвечать на запросы и потребности общества и аудитории в профессиональной деятельности	знает (пороговый уровень)	основные запросы и потребности общества и аудитории профессиональной деятельности в соответствии с запросами и потребностями общества и отдельных аудиторных групп	-знает основные запросы и потребности общества и аудитории	демонстрирует осведомленность об основных запросах и потребностях общества и аудитории в профессиональной сфере
	умеет (продвинутый)	использовать основные инструменты поиска информации о текущих запросах и потребностях целевых аудиторий / групп общественности, учитывает основные характеристики целевой аудитории при создании текстов рекламы и связей с общественностью и (или) иных коммуникационных продуктов	-умеет использовать основные инструменты поиска информации о текущих запросах и потребностях целевых аудиторий	использует основные инструменты поиска информации
	владеет (высокий)	навыками создания актуальных продуктов в	-может создать актуальных продуктов в	актуальные продукты в профессиональной

		профессиональной сфере	профессиональной сфере	сфере
ОПК-6. Способен использовать в профессиональной деятельности современные технические средства и информационно-коммуникационные технологии	знает (пороговый уровень)	современные технические средства и информационно-коммуникационные технологии	-знает необходимые технические средства и информационно-коммуникационные технологии	Может находить и применять необходимые технические средства и информационно-коммуникационные технологии
	умеет (продвинутый)	определять для осуществления профессиональной деятельности необходимое техническое оборудование и программное обеспечение	-умеет выбирать технические средства и информационно-коммуникационные технологии	Разрабатывает продукт с учетом технических средств и информационно-коммуникационных технологий
	владеет (высокий)	навыками применения современных цифровых устройств, технических средств и информационно-коммуникационных технологий в профессиональной сфере на всех этапах создания текстов рекламы и связей с общественностью и (или) иных коммуникационных продуктов	-может применять технические средства и информационно-коммуникационные технологии	Разрабатывает продукт с учетом технических средств и информационно-коммуникационных технологий

Методические рекомендации, определяющие процедуры оценивания результатов освоения дисциплины

Текущая аттестация студентов. Текущая аттестация студентов по дисциплине проводится в соответствии с локальными нормативными актами ДВФУ и является обязательной. Текущая аттестация по дисциплине проводится в форме контрольных мероприятий, практических занятий по оцениванию фактических результатов обучения студентов и осуществляется ведущим преподавателем.

Объектами оценивания выступают:

- учебная дисциплина (активность на занятиях, своевременность выполнения различных видов заданий, посещаемость всех видов занятий по аттестуемой дисциплине);

- степень усвоения теоретических знаний;
- уровень овладения практическими умениями и навыками по всем видам учебной работы;
- результаты самостоятельной работы. По каждому объекту дается характеристика процедур оценивания в привязке к используемым оценочным средствам.

Для оценивания степени усвоения теоретических знаний, практических умений и навыков используются оценочные средства в виде УО-3 Доклад, сообщение, ПР-9 Проект.

Критерии оценки указаны ниже.

Перечень оценочных средств

Код ОС	Наименование оценочного средства	Краткая характеристика оценочного средства	Представление оценочного средства в фонде
ПР-9	Проект	Конечный продукт, получаемый в результате планирования и выполнения комплекса учебных и исследовательских заданий. Позволяет оценить умения обучающихся самостоятельно конструировать свои знания в процессе решения практических задач и проблем, ориентироваться в информационном пространстве и уровень сформированности аналитических, исследовательских навыков, навыков практического и творческого мышления. Может выполняться в индивидуальном порядке или группой обучающихся.	Темы групповых и/или индивидуальных проектов
УО-3	Доклад, сообщение	Продукт самостоятельной работы обучающегося, представляющий собой публичное выступление по представлению полученных результатов решения определенной учебно-практической, учебно-исследовательской или научной темы	Темы докладов, сообщений

Промежуточная аттестация студентов. Промежуточная аттестация студентов по дисциплине проводится в соответствии с локальными нормативными актами ДВФУ и является обязательной.

В зависимости от вида промежуточного контроля по дисциплине и формы его организации могут быть использованы различные критерии оценки знаний, умений и навыков.

Критерии оценки (устного доклада, реферата, эссе, в том числе выполненных в форме презентаций):

✓ 100-86 баллов выставляется студенту, если студент выразил своё мнение по сформулированной проблеме, аргументировал его, точно определив ее содержание и составляющие. Студент знает и владеет навыком самостоятельной исследовательской работы по теме исследования; методами и приемами анализа теоретических и/или практических аспектов изучаемой области. Фактических ошибок, связанных с пониманием проблемы, нет; графически работа оформлена правильно

✓ 85-76 - баллов - работа характеризуется смысловой цельностью, связностью и последовательностью изложения; допущено не более 1 ошибки при объяснении смысла или содержания проблемы. Продемонстрированы исследовательские умения и навыки. Фактических ошибок, связанных с пониманием проблемы, нет. Допущены одна-две ошибки в оформлении работы

✓ 75-61 балл – студент проводит достаточно самостоятельный анализ основных этапов и смысловых составляющих проблемы; понимает базовые основы и теоретическое обоснование выбранной темы. Привлечены основные источники по рассматриваемой теме. Допущено не более 2 ошибок в смысле или содержании проблемы, оформлении работы

60-50 баллов - если работа представляет собой пересказанный или полностью переписанный исходный текст без каких бы то ни было комментариев, анализа. Не раскрыта структура и теоретическая составляющая темы. Допущено три или более трех ошибок в смысловом содержании раскрываемой проблемы, в оформлении работы.

Критерии оценки презентации доклада:

Оценка	50-60 баллов (неудовлетворительно)	61-75 баллов (удовлетворительно)	76-85 баллов (хорошо)	86-100 баллов (отлично)
Критерии	Содержание критериев			
Раскрытие проблемы	Проблема не раскрыта. Отсутствуют выводы	Проблема раскрыта не полностью. Выводы не сделаны и/или выводы не обоснованы	Проблема раскрыта. Проведен анализ проблемы без привлечения дополнительной литературы. Не все выводы сделаны и/или обоснованы	Проблема раскрыта полностью. Проведен анализ проблемы с привлечением дополнительной литературы. Выводы обоснованы

Представление	Представляемая информация логически не связана. Не использованы профессиональные термины	Представляемая информация не систематизирована и/или не последовательна . использовано 1-2 профессиональных термина	Представляемая информация не систематизирована и последовательна. Использовано более 2 профессиональных терминов	Представляемая информация систематизирована, последовательна и логически связана. Использовано более 5 профессиональных терминов
Оформление	Не использованы технологии Power Point. Больше 4 ошибок в представляемой информации	Использованы технологии Power Point частично. 3-4 ошибки в представляемой информации	Использованы технологии Power Point. Не более 2 ошибок в представляемой информации	Широко использованы технологии (Power Point и др.). Отсутствуют ошибки в представляемой информации
Ответы на вопросы	Нет ответов на вопросы	Только ответы на элементарные вопросы	Ответы на вопросы полные и/или частично полные	Ответы на вопросы полные, с приведением примеров и/или пояснений

Критерии оценки (письменный ответ)

✓ 100-86 баллов - если ответ показывает глубокое и систематическое знание всего программного материала и структуры конкретного вопроса, а также основного содержания и новаций лекционного курса по сравнению с учебной литературой. Студент демонстрирует отчетливое и свободное владение концептуально-понятийным аппаратом, научным языком и терминологией соответствующей научной области. Знание основной литературы и знакомство с дополнительно рекомендованной литературой. Логически корректное и убедительное изложение ответа.

✓ 85-76 - баллов - знание узловых проблем программы и основного содержания лекционного курса; умение пользоваться концептуально-понятийным аппаратом в процессе анализа основных проблем в рамках данной темы; знание важнейших работ из списка рекомендованной литературы. В целом логически корректное, но не всегда точное и аргументированное изложение ответа.

✓ 75-61 - балл – фрагментарные, поверхностные знания важнейших разделов программы и содержания лекционного курса; затруднения с использованием научно-понятийного аппарата и терминологии учебной дисциплины; неполное знакомство с рекомендованной литературой; частичные затруднения с выполнением предусмотренных программой

заданий; стремление логически определено и последовательно изложить ответ.

✓ 60-50 баллов – незнание, либо отрывочное представление о данной проблеме в рамках учебно-программного материала; неумение использовать понятийный аппарат; отсутствие логической связи в ответе.

Критерии оценки (устный ответ)

✓ 100-85 баллов - если ответ показывает прочные знания основных процессов изучаемой предметной области, отличается глубиной и полнотой раскрытия темы; владение терминологическим аппаратом; умение объяснять сущность, явлений, процессов, событий, делать выводы и обобщения, давать аргументированные ответы, приводить примеры; свободное владение монологической речью, логичность и последовательность ответа; умение приводить примеры современных проблем изучаемой области.

✓ 85-76 - баллов - ответ, обнаруживающий прочные знания основных процессов изучаемой предметной области, отличается глубиной и полнотой раскрытия темы; владение терминологическим аппаратом; умение объяснять сущность, явлений, процессов, событий, делать выводы и обобщения, давать аргументированные ответы, приводить примеры; свободное владение монологической речью, логичность и последовательность ответа. Однако допускается одна - две неточности в ответе.

✓ 75-61 - балл – оценивается ответ, свидетельствующий в основном о знании процессов изучаемой предметной области, отличающийся недостаточной глубиной и полнотой раскрытия темы; знанием основных вопросов теории; слабо сформированными навыками анализа явлений, процессов, недостаточным умением давать аргументированные ответы и приводить примеры; недостаточно свободным владением монологической речью, логичностью и последовательностью ответа. Допускается несколько ошибок в содержании ответа; неумение привести пример развития ситуации, провести связь с другими аспектами изучаемой области.

✓ 60-50 баллов – ответ, обнаруживающий незнание процессов изучаемой предметной области, отличающийся неглубоким раскрытием темы; незнанием основных вопросов теории, несформированными навыками анализа явлений, процессов; неумением давать аргументированные ответы, слабым владением монологической речью, отсутствием логичности и последовательности. Допускаются серьезные ошибки в содержании ответа; незнание современной проблематики изучаемой области.

Оценочные средства для промежуточной аттестации

Примерный перечень вопросов на зачет:

1. Развитие информационных технологий.
2. Появление и развитие глобальной сети Интернет.
3. World Wide Web.
4. Совершенствование стандартов взаимодействия информационных систем.
5. Развитие компьютерных сетей.
6. Семейство протоколов TCP/IP.
7. Коммуникационные уровни протоколов.
8. Адресация в IP сетях.
9. Назначение маски подсети.
10. Система доменных имен.
11. Автоматизация процесса назначения IP-адресов узлам сети.

Протокол DHCP.

12. Службы Интернета.
13. Поиск информации в сети Интернет.
14. Методы обеспечения безопасности в сети Интернет.
15. Шифрование данных.
16. Цифровая подпись.
17. Сертификаты.
18. Протоколы и стандарты безопасности.
19. Протокол SSL и стандарт SET.
20. Электронная коммерция и электронный бизнес.
21. Категории электронного бизнеса.
22. Интернет маркетинг, его особенности.
23. Платежные интернет-системы.
24. Классификация платежных систем.
25. Кредитные платежные системы.
26. Схема проведения платежей при помощи кредитных карт.
27. Коммуникативные характеристики Интернета.
28. Модели коммуникации Интернета.
29. Особенности коммуникаций в Интернете.
30. Характеристики цвета и цветовые модели.
31. Растровая и векторная графика. Области их применения.
32. Переменные в JavaScript.
33. Типы переменных, их преобразование.
34. Общие правила скриптинга.
35. Локальное форматирование текста.
36. Разработка логической и физической структуры Web-сайта.
37. Создание главной страницы.

Критерии выставления оценки студенту на зачете

Баллы (рейтинговой оценки)	Оценка на зачете	Критерии
100-86	<i>зачтено</i>	выставляется студенту, если он глубоко и прочно усвоил программный материал, исчерпывающе, последовательно, четко и логически стройно его излагает, умеет тесно увязывать теорию с практикой, свободно справляется с задачами, вопросами и другими видами применения знаний, причем не затрудняется с ответом при видоизменении заданий, использует в ответе материал монографической литературы, правильно обосновывает принятое решение, владеет разносторонними навыками и приемами выполнения практических задач.
85-76	<i>зачтено</i>	выставляется студенту, если он твердо знает материал, грамотно и по существу излагает его, не допуская существенных неточностей в ответе на вопрос, правильно применяет теоретические положения при решении практических вопросов и задач, владеет необходимыми навыками и приемами их выполнения.
75-61	<i>зачтено</i>	выставляется студенту, если он имеет знания только основного материала, но не усвоил его деталей, допускает неточности, недостаточно правильные формулировки, нарушения логической последовательности в изложении программного материала, испытывает затруднения при выполнении практических работ.
60 и менее	<i>незачтено</i>	выставляется студенту, который не знает значительной части программного материала, допускает существенные ошибки, неуверенно, с большими затруднениями выполняет практические работы.

Темы для выполнения докладов, сообщений:

1. Характеристики цвета и цветовые модели.
2. Модель RGB как основа цветового пространства WWW.
3. Модель CMYK и ее особенности
4. Модель HSB и ее особенности
5. Модель Lab и ее особенности
6. Особенности графики формата GIF.
7. Особенности графики формата JPEG.
8. Особенности графики формата PNG.

9. Форматы JPEG и PNG. Особенности их использования на web страницах.
10. Растровая и векторная графика. Области их применения.
11. Переменные в JavaScript.
12. Типы переменных, их преобразование.

Темы групповых и/или индивидуальных творческих заданий:

Тема 1. Выразительные и стилистические средства графической рекламы.

Тема 2.Тексто-графическая концепция одно- и двусторонней рекламной листовки.

Тема 3.Структура и принципы разработки серии информационных плакатов

Тема 4. Многообразие технических решений при создании объектов полиграфии

Тема 5.Типографика в системе формирования художественно-образной структуры объектов дизайна.

Тема 6. Вопросы безопасности в сети Интернет.

Требования к представлению и оформлению результатов самостоятельной работы

- Презентации к докладам должны быть выполнены в программе Power Point. Первый слайд обязательно содержит выходные сведения: ФИО автора, ФИО руководителя, название департамента, тему доклада, год, место создания, все слайды (кроме титульного) должны быть пронумерованы.
- Последовательность подготовки презентации:
 1. Четко сформулировать цель презентации: вы хотите свою аудиторию мотивировать, убедить, заразить какой-то идеей или просто формально отчитаться.
 2. Определить каков будет формат презентации: живое выступление (тогда, сколько будет его продолжительность) или электронная рассылка (каков будет контекст презентации).
 3. Отобрать всю содержательную часть для презентации и выстроить логическую цепочку представления.
 4. Определить ключевые моменты в содержании текста и выделить их.
 5. Определить виды визуализации (картинки) для отображения их на слайдах

в соответствии с логикой, целью и спецификой материала.

6. Подобрать дизайн и форматировать слайды (количество картинок и текста, их расположение, цвет и размер).

7. Проверить визуальное восприятие презентации.

- К видам визуализации относятся иллюстрации, образы, диаграммы, таблицы. Иллюстрация – представление реально существующего зрительного ряда. Образы – в отличие от иллюстраций – метафора. Их назначение – вызвать эмоцию и создать отношение к ней, воздействовать на аудиторию. С помощью хорошо продуманных и представляемых образов, информация может надолго остаться в памяти человека. Диаграмма – визуализация количественных и качественных связей. Их используют для убедительной демонстрации данных, для пространственного мышления в дополнение к логическому. Таблица – конкретный, наглядный и точный показ данных. Ее основное назначение – структурировать информацию, что порой облегчает восприятие данных аудиторией.

Практические советы по подготовке презентации

- готовьте отдельно: печатный текст + слайды + раздаточный материал;
- слайды – визуальная подача информации, которая должна содержать минимум текста, максимум изображений, несущих смысловую нагрузку, выглядеть наглядно и просто;
- текстовое содержание презентации – устная речь или чтение, которая должна включать аргументы, факты, доказательства и эмоции;
- рекомендуемое число слайдов 17-22;
- обязательная информация для презентации: тема, фамилия и инициалы выступающего; план сообщения; краткие выводы из всего сказанного; список использованных источников;
- раздаточный материал – должен обеспечивать ту же глубину и охват, что и живое выступление: люди больше доверяют тому, что они могут унести с собой, чем исчезающим изображениям, слова и слайды забываются, а раздаточный материал остается постоянным осязаемым напоминанием; раздаточный материал важно раздавать в конце презентации; раздаточный материалы должны отличаться от слайдов, должны быть более информативными.

Критерии оценки выполнения самостоятельной работы:

1. Критерии оценки (письменного/устного доклада, реферата, сообщения, эссе, в том числе выполненных в форме презентаций):

✓ 100-86 баллов выставляется студенту, если студент выразил своё мнение по сформулированной проблеме, аргументировал его, точно определив ее содержание и составляющие. Приведены данные отечественной и зарубежной литературы, статистические сведения, информация нормативно-правового характера. Студент знает и владеет навыком самостоятельной исследовательской работы по теме исследования; методами и приемами анализа теоретических и/или практических аспектов изучаемой области. Фактических ошибок, связанных с пониманием проблемы, нет; графически работа оформлена правильно

✓ 85-76 - баллов - работа характеризуется смысловой цельностью, связностью и последовательностью изложения; допущено не более 1 ошибки при объяснении смысла или содержания проблемы. Для аргументации приводятся данные отечественных и зарубежных авторов. Проявлены исследовательские умения и навыки. Фактических ошибок, связанных с пониманием проблемы, нет. Допущены одна-две ошибки в оформлении работы

✓ 75-61 балл – студент проводит достаточно самостоятельный анализ основных этапов и смысловых составляющих проблемы; понимает базовые основы и теоретическое обоснование выбранной темы. Привлечены основные источники по рассматриваемой теме. Допущено не более 2 ошибок в смысле или содержании проблемы, оформлении работы

✓ 60-50 баллов - если работа представляет собой пересказанный или полностью переписанный исходный текст без каких бы то ни было комментариев, анализа. Не раскрыта структура и теоретическая составляющая темы. Допущено три или более трех ошибок в смысловом содержании раскрываемой проблемы, в оформлении работы.

2. Критерии оценки презентации доклада:

Оценка	50-60 баллов (неудовлетворительно)	61-75 баллов (удовлетворительно)	76-85 баллов (хорошо)	86-100 баллов (отлично)
Критерии	Содержание критериев			

Раскрытие проблемы	Проблема не раскрыта. Отсутствуют выводы	Проблема раскрыта не полностью. Выводы не сделаны и/или выводы не обоснованы	Проблема раскрыта. Проведен анализ проблемы без привлечения дополнительной литературы. Не все выводы сделаны и/или обоснованы	Проблема раскрыта полностью. Проведен анализ проблемы с привлечением дополнительной литературы. Выводы обоснованы
Представление	Представляемая информация логически не связана. Не использованы профессиональные термины	Представляемая информация не систематизирована и/или не последовательна. использовано 1-2 профессиональных термина	Представляемая информация не систематизирована и последовательна. Использовано более 2 профессиональных терминов	Представляемая информация систематизирована, последовательна и логически связана. Использовано более 5 профессиональных терминов
Оформление	Не использованы технологии Power Point. Больше 4 ошибок в представляемой информации	Использованы технологии Power Point частично. 3-4 ошибки в представляемой информации	Использованы технологии Power Point. Не более 2 ошибок в представляемой информации	Широко использованы технологии (Power Point и др.). Отсутствуют ошибки в представляемой информации
Ответы на вопросы	Нет ответов на вопросы	Только ответы на элементарные вопросы	Ответы на вопросы полные и/или частично полные	Ответы на вопросы полные, с приведением примеров и/или пояснений

3. Критерии оценки (письменный ответ)

✓ 100-86 баллов - если ответ показывает глубокое и систематическое знание всего программного материала и структуры конкретного вопроса, а также основного содержания и новаций лекционного курса по сравнению с учебной литературой. Студент демонстрирует отчетливое и свободное владение концептуально-понятийным аппаратом, научным языком и терминологией

соответствующей научной области. Знание основной литературы и знакомство с дополнительно рекомендованной литературой. Логически корректное и убедительное изложение ответа.

✓ 85-76 - баллов - знание узловых проблем программы и основного содержания лекционного курса; умение пользоваться концептуально-понятийным аппаратом в процессе анализа основных проблем в рамках данной темы; знание важнейших работ из списка рекомендованной литературы. В целом логически корректное, но не всегда точное и аргументированное изложение ответа.

✓ 75-61 - балл – фрагментарные, поверхностные знания важнейших разделов программы и содержания лекционного курса; затруднения с использованием научно-понятийного аппарата и терминологии учебной дисциплины; неполное знакомство с рекомендованной литературой; частичные затруднения с выполнением предусмотренных программой заданий; стремление логически определенно и последовательно изложить ответ.

✓ 60-50 баллов – незнание, либо отрывочное представление о данной проблеме в рамках учебно-программного материала; неумение использовать понятийный аппарат; отсутствие логической связи в ответе.

4. Критерии оценки (устный ответ)

✓ 100-85 баллов выставляется студенту, если ответ показывает прочные знания основных процессов изучаемой предметной области, отличается глубиной и полнотой раскрытия темы; владение терминологическим аппаратом; умение объяснять сущность, явлений, процессов, событий, делать выводы и обобщения, давать аргументированные ответы, приводить примеры; свободное владение монологической речью, логичность и последовательность ответа; умение приводить примеры современных проблем изучаемой области.

✓ 85-76 - баллов - ответ, обнаруживающий прочные знания основных процессов изучаемой предметной области, отличается глубиной и полнотой раскрытия темы; владение терминологическим аппаратом; умение объяснять сущность, явлений, процессов, событий, делать выводы и обобщения, давать аргументированные ответы, приводить примеры; свободное владение монологической речью, логичность и последовательность ответа. Однако допускается одна - две неточности в ответе.

✓ 75-61 - балл – оценивается ответ, свидетельствующий в основном о знании процессов изучаемой предметной области, отличающийся недостаточной глубиной и полнотой раскрытия темы; знанием основных вопросов теории; слабо сформированными навыками анализа явлений, процессов, недостаточным умением давать аргументированные ответы и приводить примеры; недостаточно свободным владением монологической речью, логичностью и последовательностью ответа. Допускается несколько ошибок в содержании ответа; неумение привести пример развития ситуации, провести связь с другими аспектами изучаемой области.

✓ 60-50 баллов – ответ, обнаруживающий незнание процессов изучаемой предметной области, отличающийся неглубоким раскрытием темы; незнанием основных вопросов теории, несформированными навыками анализа явлений, процессов; неумением давать аргументированные ответы, слабым владением монологической речью, отсутствием логичности и последовательности. Допускаются серьезные ошибки в содержании ответа; незнание современной проблематики изучаемой области.