



МИНИСТЕРСТВО ОБРАЗОВАНИЯ И НАУКИ РОССИЙСКОЙ ФЕДЕРАЦИИ
Федеральное государственное автономное образовательное учреждение
высшего профессионального образования
«Дальневосточный федеральный университет»
(ДФУ)

ШКОЛА ЕСТЕСТВЕННЫХ НАУК

«СОГЛАСОВАНО»

Руководитель образовательной программы

А.С. Величко

«09» июля 2015 г.

«УТВЕРЖДАЮ»

Врио заведующего кафедрой
математических методов в экономике

А.С. Величко

«09» июля 2015 г.

РАБОЧАЯ ПРОГРАММА УЧЕБНОЙ ДИСЦИПЛИНЫ
Алгоритмы решения оптимизационных задач на графах
Направление подготовки 01.03.04 Прикладная математика
профиль «Математические методы в экономике»
Форма подготовки очная

курс 4 семестр 2

лекции не предусмотрены

практические занятия не предусмотрены

лабораторные работы 48 час.

в том числе с использованием МАО лек. 0 час. / пр. 0 час. / лаб. 0 час.

всего часов аудиторной нагрузки 48 час.

в том числе с использованием МАО 0 час.

самостоятельная работа 96 час.

в том числе на подготовку к экзамену 0 час.

контрольные работы (количество) не предусмотрены

курсовая работа / курсовой проект не предусмотрены

зачет 8 семестр

экзамен не предусмотрены

Рабочая программа составлена в соответствии с требованиями федерального государственного образовательного стандарта высшего образования, утвержденного приказом Министерства образования и науки РФ от 12.03.2015 № 208

Рабочая программа обсуждена на заседании кафедры математических методов в экономике, протокол № 17 от «09» июля 2015 г.

Врио заведующего кафедрой математических методов в экономике, к.ф.-м.н., доцент А.С. Величко

Составитель:

старший преподаватель кафедры математических методов в экономике Е.В. Матачунас

АННОТАЦИЯ

Дисциплина «Алгоритмы решения оптимизационных задач на графах» предназначена для студентов направления подготовки 01.03.04 «Прикладная математика», профиль «Математические методы в экономике».

Общая трудоемкость освоения дисциплины составляет 4 зачетные единицы (144 часа). Дисциплина реализуется на 4 курсе во 2-м семестре. Дисциплина входит в обязательные дисциплины вариативной части блока «Дисциплины (модули)».

Особенности построения курса: лабораторные работы (48 часов), самостоятельная работа (96 часов).

Содержание дисциплины охватывает следующий круг вопросов: алгоритмы решения оптимизационных задач на графах.

Цель – дать представление о методах решения задач в практике бизнеса и экономики, основанных на теории графов и сетей.

Задачи:

- развитие способности знать специальные модели и методы решения задач в теории графов;
- развитие готовности использовать теоретические результаты по тематике дисциплины для анализа конкретных примеров из экономики и бизнеса;
- развитие готовности владеть алгоритмами для решения оптимизационных задач на сетях и графах.

Для успешного изучения дисциплины «Алгоритмы решения оптимизационных задач на графах» у обучающихся должны быть сформированы следующие предварительные компетенции:

- готовность к самостоятельной работе.

В результате изучения данной дисциплины у обучающихся формируются следующие общекультурные, общепрофессиональные, профессиональные компетенции (элементы компетенций).

Код и формулировка компетенции	Этапы формирования компетенции	
ПК-7-способностью определять экономическую целесообразность принимаемых технических и организационных решений	Знает	Важнейшие алгоритмические принципы, используемые в решении оптимизационных задач на сетях и графах
	Умеет	анализировать решения, получаемые в моделях задач на сетях и графах
	Владеет	навыками принятия решений при использовании алгоритмов на сетях и графах
ПК-10 - готовностью применять математический аппарат для решения поставленных задач, способностью применить соответствующую процессу математическую модель и проверить ее адекватность, провести анализ результатов моделирования, принять решение на основе полученных результатов	Знает	технику моделирования прикладных задач, основные оптимизационные алгоритмы на сетях и графах
	Умеет	формализовать прикладную задачу в виде математической модели на сетях и графах, классифицировать ее и выбирать способ ее решения
	Владеет	навыками описания решения оптимизационных задач на сетях и графах и представления полученных результатов

I. СТРУКТУРА И СОДЕРЖАНИЕ ТЕОРЕТИЧЕСКОЙ ЧАСТИ КУРСА

не предусмотрена

II. СТРУКТУРА И СОДЕРЖАНИЕ ПРАКТИЧЕСКОЙ ЧАСТИ КУРСА

Лабораторные работы (48 часов)

Лабораторная работа №1. Алгоритм Флойла поиска кратчайшего пути. (4 часа)

Лабораторная работа №2. Алгоритм Данцинга поиска кратчайшего пути. (4 часа)

Лабораторная работа №3. Задача о наибольшем потоке. (4 часа)

Лабораторная работа №4. Задача о наименьшем потоке. (4 часа)

Лабораторная работа №5. Задача о потоке, совместимом со множеством значений. (4 часа)

Лабораторная работа № 6. Поиск центра в графе (5 часов)

Лабораторная работа №7. Поиск медианы в графе. (5 часов)

Лабораторная работа №8. Задача поиска р-медианы в графе. (6 часов)

Лабораторная работа №9. Алгоритм дефекта. (6 часов)

Лабораторная работа №10. Прямо-двойственный алгоритм. (6 часов)

III. УЧЕБНО-МЕТОДИЧЕСКОЕ ОБЕСПЕЧЕНИЕ САМОСТОЯТЕЛЬНОЙ РАБОТЫ ОБУЧАЮЩИХСЯ

Учебно-методическое обеспечение самостоятельной работы обучающихся по дисциплине «Алгоритмы решения оптимизационных задач на графах» представлено в Приложении 1 и включает в себя:

план-график выполнения самостоятельной работы по дисциплине, в том числе примерные нормы времени на выполнение по каждому заданию;

характеристика заданий для самостоятельной работы обучающихся и методические рекомендации по их выполнению;

требования к представлению и оформлению результатов самостоятельной работы;

критерии оценки выполнения самостоятельной работы.

IV. КОНТРОЛЬ ДОСТИЖЕНИЯ ЦЕЛЕЙ КУРСА

Контролируемые разделы дисциплины, этапы формирования компетенций, виды оценочных средств, зачетно-экзаменационные материалы, комплекты оценочных средств для текущей аттестации, описание показателей и критериев оценивания компетенций на различных этапах их формирования, методические материалы, определяющие процедуры оценивания знаний, умений и навыков и (или) опыта деятельности, а также критерии и показатели, необходимые для оценки знаний, умений, навыков и

характеризующие этапы формирования компетенций в процессе освоения образовательной программы, представлены в Приложении 2.

V. СПИСОК УЧЕБНОЙ ЛИТЕРАТУРЫ И ИНФОРМАЦИОННО-МЕТОДИЧЕСКОЕ ОБЕСПЕЧЕНИЕ ДИСЦИПЛИНЫ

Основная литература

(электронные и печатные издания)

1. Методы оптимизации и теории управления [Электронный ресурс]: методические указания к самостоятельной работе по дисциплинам «Методы оптимизации», «Математические методы теории управления»/ — Электрон. текстовые данные. — Липецк: Липецкий государственный технический университет, ЭБС АСВ, 2013. — 18 с. — Режим доступа: <http://www.iprbookshop.ru/22891>.

2. Пантелеев А.В. Методы оптимизации [Электронный ресурс]: учебное пособие/ Пантелеев А.В., Летова Т.А. — Электрон. текстовые данные. — М.: Логос, 2011. — 424 с. — Режим доступа: <http://www.iprbookshop.ru/9093>.

3. Аттетков А.В. Численные методы решения задач многомерной безусловной минимизации. Часть 1. Методы первого и второго порядков [Электронный ресурс]: методические указания по курсу «Методы оптимизации»/ Аттетков А.В., Канатников А.Н., Тверская Е.С. — Электрон. текстовые данные. — М.: Московский государственный технический университет имени Н.Э. Баумана, 2009. — 48 с. — Режим доступа: <http://www.iprbookshop.ru/31795>.

4. Ковалев М. М. Дискретная оптимизация. Целочисленное программирование. Москва: Едиториал УРСС, 2003. – 191 с.

Дополнительная литература

(печатные и электронные издания)

1. Сеславин А.И. Исследование операций и методы оптимизации [Электронный ресурс]: учебное пособие/ Сеславин А.И., Сеславина Е.А. — Электрон. текстовые данные. — М.: Учебно-методический центр по образованию на железнодорожном транспорте, 2015. — 200 с. — Режим доступа: <http://www.iprbookshop.ru/45261>.

2. Методы оптимизации [Электронный ресурс]: учебное пособие/ О.А. Васильева [и др.]. — Электрон. текстовые данные. — М.: Московский государственный строительный университет, ЭБС АСВ, 2014. — 96 с. — Режим доступа: <http://www.iprbookshop.ru/26859>.

3. Иванов Б.Н. Дискретная математика. Алгоритмы и программы [Электронный ресурс]: полный курс/ Иванов Б.Н. — Электрон. текстовые данные. — М.: ФИЗМАТЛИТ, 2007. — 406 с. — Режим доступа: <http://www.iprbookshop.ru/17223>.

4. Галкина В. А. Дискретная математика : комбинаторная оптимизация на графах : учебное пособие. Москва: Гелиос АРВ , 2003. – 231 с.

5. Уздемир А. П. Динамические целочисленные задачи оптимизации в экономике. Москва: Физматлит , 1995. – 286 с.

Перечень ресурсов информационно-телекоммуникационной сети

«Интернет»

1. <http://www.ict.edu.ru/>
2. Электронный ресурс «Единое окно доступа к образовательным ресурсам». Форма доступа: <http://window.edu.ru>
3. Электронный ресурс «Федеральный центр информационно-образовательных ресурсов». Форма доступа: <http://fcior.edu.ru>

Перечень дополнительных информационно-методических материалов

1. Зуховицкий С.И., Авдеева Л.И. Линейное и выпуклое программирование: Справочное руководство.— М.: Наука, 1967.

2. Коган Д.И. Динамическое программирование и дискретная многокритериальная оптимизация. Учебное пособие – Н.Новгород: ННГУ им. Н. И. Лобачевского. 2005. – 260 с.
3. Корбут А.А., Финкельштейн Ю.Ю. Дискретное программирование. – М.: Наука, 1969.
4. Сигал И.Х. Приближенные методы алгоритмов дискретной оптимизации. – М.: МИИТ. 2000.
5. Таха Х.А. Введение в исследование операций. 6-е издание – М.: Издательский дом "Вильямс", 2001. 912 с.
6. Финкельштейн Ю.Ю. Приближенные методы и прикладные задачи дискретного программирования. – М.: Наука, 1976
7. Хачатуров В.Р., Веселовский В.Е., Злотов А.В. и др. Комбинированные методы и алгоритмы решения задач дискретной оптимизации большой размерности. – М.: Наука, 2000 – 360 с.

VI. МЕТОДИЧЕСКИЕ УКАЗАНИЯ ПО ОСВОЕНИЮ ДИСЦИПЛИНЫ

Рекомендации по планированию и организации времени, отведенного на изучение дисциплины, описание последовательности действий обучающихся

Освоение дисциплины следует начинать с изучения рабочей учебной программы, которая содержит основные требования к знаниям, умениям и навыкам. Обязательно следует учитывать рекомендации преподавателя, данные в ходе установочных занятий. Затем – приступать к изучению отдельных разделов и тем в порядке, предусмотренном программой.

Получив представление об основном содержании раздела, темы, необходимо изучить материал с помощью рекомендуемой основной литературы. Целесообразно составить краткий конспект или схему, отображающую смысл и связи основных понятий данного раздела и включенных в него тем. Обязательно следует записывать возникшие вопросы, на которые не удалось ответить самостоятельно.

Подготовку к началу обучения включает несколько необходимых пунктов:

1) Необходимо создать для себя рациональный и эмоционально достаточный уровень мотивации к последовательному и планомерному изучению дисциплины.

2) Необходимо изучить список рекомендованной основной и дополнительной литературы и убедиться в её наличии у себя дома или в библиотеке в бумажном или электронном виде.

3) Необходимо иметь «под рукой» специальные и универсальные словари, справочники и энциклопедии, для того, чтобы постоянно уточнять значения используемых терминов и понятий. Пользование словарями и справочниками необходимо сделать привычкой. Опыт показывает, что неудовлетворительное усвоение предмета зачастую коренится в неточном,

смутном или неправильном понимании и употреблении понятийного аппарата учебной дисциплины.

4) Желательно в самом начале периода обучения возможно тщательнее спланировать время, отводимое на работу с источниками и литературой по дисциплине, представить этот план в наглядной форме (график работы с датами) и в дальнейшем его придерживаться, не допуская срывов графика индивидуальной работы и «аврала» в предсессионный период. Пренебрежение этим пунктом приводит к переутомлению и резкому снижению качества усвоения учебного материала.

Рекомендации по работе с литературой

1) Всю учебную литературу желательно изучать «под конспект». Чтение литературы, не сопровождаемое конспектированием, даже пусть самым кратким – бесполезная работа. Цель написания конспекта по дисциплине – сформировать навыки по поиску, отбору, анализу и формулированию учебного материала. Эти навыки обязательны для любого специалиста с высшим образованием независимо от выбранной специальности.

2) Написание конспекта должно быть творческим – нужно не переписывать текст из источников, но пытаться кратко излагать своими словами содержание ответа, при этом максимально структурируя конспект, используя символы и условные обозначения. Копирование и «заучивание» неосмысленного текста трудоемко и по большому счету не имеет большой познавательной и практической ценности.

3) При написании конспекта используется тетрадь, поля в которой обязательны. Страницы нумеруются, каждый новый вопрос начинается с нового листа, для каждого экзаменационного вопроса отводится 1-2 страницы конспекта. На полях размещается вся вспомогательная информация – ссылки, вопросы, условные обозначения и т.д.

4) В итоге данной работы «идеальным» является полный конспект по программе дисциплины, с выделенными определениями, узловыми пунктами, примерами, неясными моментами, проставленными на полях вопросами.

5) При работе над конспектом обязательно выявляются и отмечаются трудные для самостоятельного изучения вопросы, с которыми уместно обратиться к преподавателю при посещении установочных лекций и консультаций, либо в индивидуальном порядке.

6) При чтении учебной и научной литературы всегда следить за точным и полным пониманием значения терминов и содержания понятий, используемых в тексте. Всегда следует уточнять значения по словарям или энциклопедиям, при необходимости записывать.

7) При написании учебного конспекта обязательно указывать все прорабатываемые источники, автор, название, дата и место издания, с указанием использованных страниц.

Подготовка к промежуточной аттестации по дисциплине: экзамену (зачету)

К аттестации допускаются студенты, которые систематически в течение всего семестра посещали и работали на занятиях и показали уверенные знания в ходе выполнении практических заданий и лабораторных работ.

Непосредственная подготовка к аттестации осуществляется по вопросам, представленным в рабочей учебной программе. Тщательно изучите формулировку каждого вопроса, вникните в его суть, составьте план ответа. Обычно план включает в себя:

— определение сущности рассматриваемого вопроса, основных положений, утверждений, определение необходимости их доказательства;

— запись обозначений, формул, необходимых для полного раскрытия вопроса;

— графический материал (таблицы, рисунки, графики), необходимые для раскрытия сущности вопроса;

— роль и значение рассматриваемого материала для практической деятельности, примеры использования в практической деятельности.

VII. МАТЕРИАЛЬНО-ТЕХНИЧЕСКОЕ ОБЕСПЕЧЕНИЕ ДИСЦИПЛИНЫ

Для осуществления образовательного процесса по дисциплине необходима лекционная аудитория мультимедийного типа (мультимедийный проектор, настенный экран, документ-камера) и компьютерный класс с персональными компьютерами с доступом в сеть «Интернет».



МИНИСТЕРСТВО ОБРАЗОВАНИЯ И НАУКИ РОССИЙСКОЙ ФЕДЕРАЦИИ
Федеральное государственное автономное образовательное учреждение
высшего профессионального образования
«Дальневосточный федеральный университет»
(ДВФУ)

ШКОЛА ЕСТЕСТВЕННЫХ НАУК

**УЧЕБНО-МЕТОДИЧЕСКОЕ ОБЕСПЕЧЕНИЕ САМОСТОЯТЕЛЬНОЙ
РАБОТЫ ОБУЧАЮЩИХСЯ**

**по дисциплине «Алгоритмы решения оптимизационных задач на
графах»**

**Направление подготовки 01.03.04 Прикладная математика
профиль «Математические методы в экономике»**

Форма подготовки очная

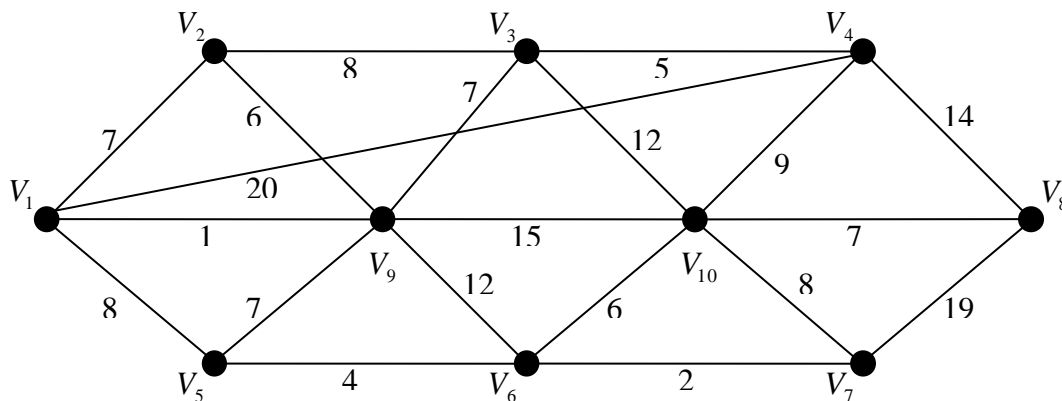
**Владивосток
2015**

План-график выполнения самостоятельной работы по дисциплине

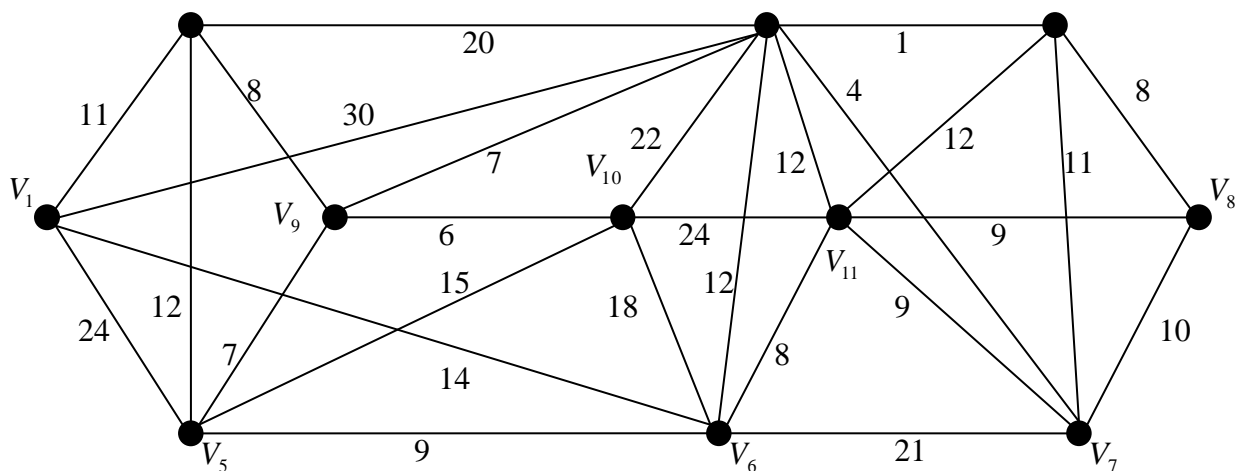
№ п/п	Дата/сроки выполнения	Вид самостоятельной работы	Примерные нормы времени на выполнение	Форма контроля
1	4 неделя	Повторение теоретического и практического материала дисциплины, заслушиваемого и конспектируемого в ходе аудиторных занятий; изучение основной и дополнительной литературы, указанной в рабочей учебной программе дисциплины,	32 часа	Собеседование
2	6 неделя	Самостоятельный разбор заданий и задач, решаемых на практических занятиях.	16 часов	Проект
3	10 неделя	Повторение теоретического и практического материала дисциплины, заслушиваемого и конспектируемого в ходе аудиторных занятий; изучение основной и дополнительной литературы, указанной в рабочей учебной программе дисциплины, самоконтроль ответов на основные проблемные вопросы по темам лекций	32 часа	Собеседование
4	12 неделя	Самостоятельный разбор заданий и задач, решаемых на практических занятиях	16 часов	Проект

Характеристика заданий для самостоятельной работы обучающихся и методические рекомендации по их выполнению

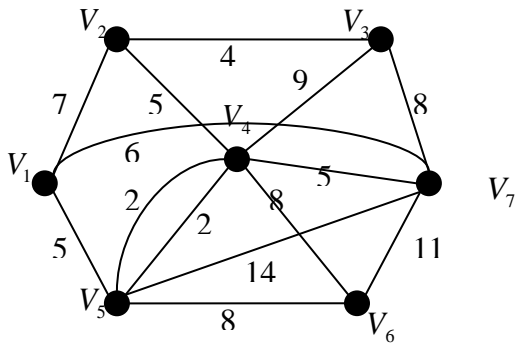
1. Решить задачу поиска кратчайших путей между всеми парами вершин с помощью алгоритма Флойда-Уоршелла на представленном графе:



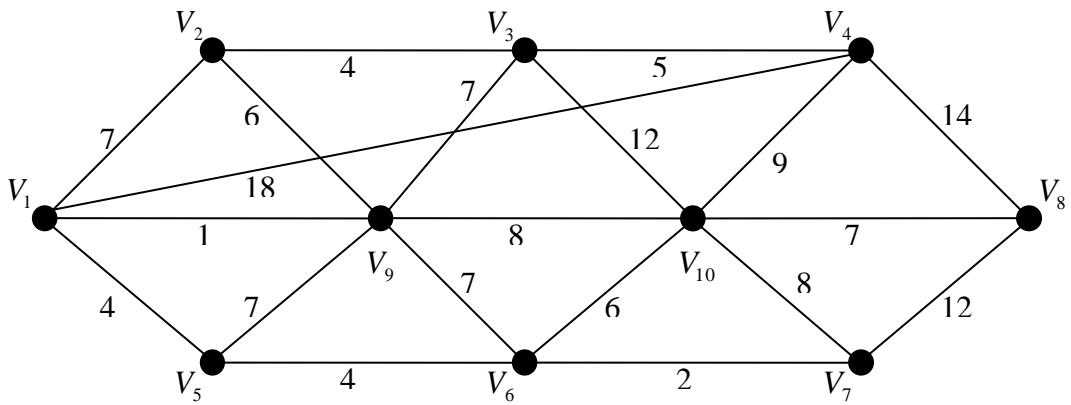
2. Решить задачу поиска кратчайших путей между всеми парами вершин с помощью алгоритма Данцинга на представленном графе:



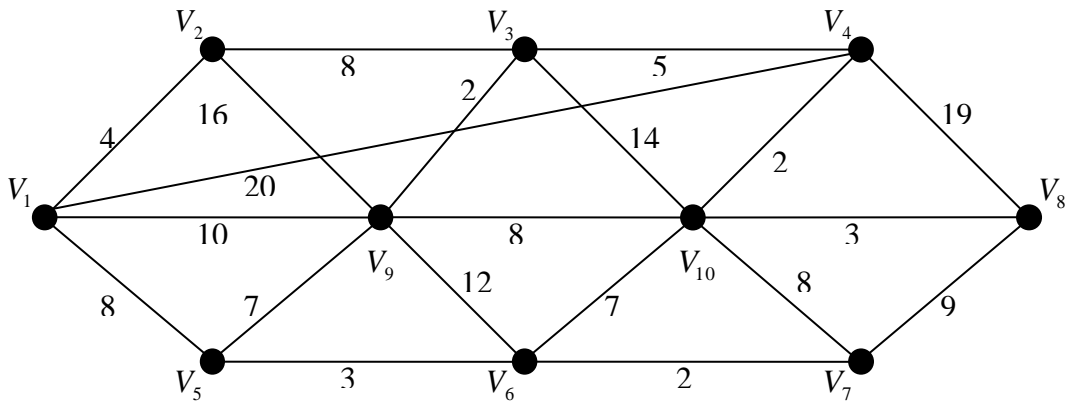
3. Решить задачу поиска наибольшего и наименьшего потока на следующем графе:



4. Решить задачу поиска центра на представленном графе:



5. Решить задачу поиска p -медианы на представленном графе ($p=2$):



Требования к представлению и оформлению результатов самостоятельной работы

Самостоятельная работа включает в себя повторение теоретического и практического материала дисциплины, заслушиваемого и конспектируемого в ходе аудиторных занятий; изучение основной и дополнительной литературы, указанной в рабочей учебной программе дисциплины, самоконтроль ответов на основные проблемные вопросы по темам занятий; самостоятельный разбор заданий и задач, решаемых на практических занятиях; самостоятельный повтор действий, осуществляемых в ходе выполнения лабораторных работ, в том числе при работе со специальным программным обеспечением.

Результаты самостоятельной работы представляются и оформляются в виде ответов на основные положения теоретического и практического материала дисциплины по темам; письменного разбора процесса решения практических заданий и задач; собственных действий, осуществляемых в ходе выполнения лабораторных работ.

В случае подготовки слайдов для защиты проекта, они должны быть контрастными (рекомендуется черный цвет шрифта на светлом фоне), кегль текста слайдов – не менее 22pt, заголовков – 32pt. Основная цель использования слайдов - служить вспомогательным инструментом к подготовленному выступлению, цитирование больших фрагментов текста на слайдах не допускается. Приветствуется использование рисунков, графиков, таблиц, интерактивного материала, однако, следует предусмотреть выбор цвета и толщину линий.

Слайды должны содержать титульный лист, цели и задачи (не более 2-х слайдов с обзором актуальности, новизны, теоретической и практической значимости работы), основные публикации с их кратким обзором (1-2 слайда), формальную постановку задачи и формулировку моделей (1-2 слайда), краткое тезисное (!) изложение ключевых положений работы (разумное количество слайдов с учетом общего времени выступления), заключение (с изложением результатов работы, подведением выводов, обсуждением практического использования работы, возможностей проведения дальнейших исследований и разработок в данной области).

Как правило, 12-15 слайдов оказывается достаточным для полного представления работы.

Критерии оценки выполнения самостоятельной работы

Общие критерии оценки выполнения самостоятельной работы – правильность ответов на вопросы по темам теоретической части

дисциплины, верность получаемых ответов в ходе решения практических заданий и задач, достижение правильного результата при осуществлении собственных действий по лабораторным работам.

Оценивание знаний в форме собеседования проводится по критериям:

- логичность изложения, знание и понимание основных аспектов и дискуссионных проблем по теме;
- владение методами и приемами анализа теоретических и/или практических аспектов по теме.

Оценивание знаний в форме проекта проводится по критериям:

- завершенность и полнота выполненных заданий в рамках проекта;
- владение методами и приемами решения конкретных задач и самостоятельность использования специализированного программного обеспечения;
- качество оформления письменного отчета в соответствии с правилами и стандартами оформления.



МИНИСТЕРСТВО ОБРАЗОВАНИЯ И НАУКИ РОССИЙСКОЙ ФЕДЕРАЦИИ
Федеральное государственное автономное образовательное учреждение
высшего профессионального образования
«Дальневосточный федеральный университет»
(ДВФУ)

ШКОЛА ЕСТЕСТВЕННЫХ НАУК

ФОНД ОЦЕНОЧНЫХ СРЕДСТВ
по дисциплине «Алгоритмы решения оптимизационных задач на
графах»
Направление подготовки 01.03.04 Прикладная математика
профиль «Математические методы в экономике»
Форма подготовки очная

Владивосток
2015

**Паспорт
фонда оценочных средств
по дисциплине «Алгоритмы решения оптимизационных задач на графах»**

Код и формулировка компетенции	Этапы формирования компетенции	
ПК-7-способностью определять экономическую целесообразность принимаемых технических и организационных решений	Знает	Важнейшие алгоритмические принципы, используемые в решении оптимизационных задач на сетях и графах
	Умеет	анализировать решения, получаемые в моделях задач на сетях и графах
	Владеет	навыками принятия решений при использовании алгоритмов на сетях и графах
ПК-10 - готовностью применять математический аппарат для решения поставленных задач, способностью применить соответствующую процессу математическую модель и проверить ее адекватность, провести анализ результатов моделирования, принять решение на основе полученных результатов	Знает	технику моделирования прикладных задач, основные оптимизационные алгоритмы на сетях и графах
	Умеет	формализовать прикладную задачу в виде математической модели на сетях и графах, классифицировать ее и выбирать способ ее решения
	Владеет	навыками описания решения оптимизационных задач на сетях и графах и представления полученных результатов

№ п/п	Контролируемые разделы дисциплины	Коды и этапы формирования компетенций	Оценочные средства - наименование		
			текущий контроль	промежуточная аттестация	
1	Базовые оптимизационные алгоритмы на графах и сетях	ПК-7	Знает	Собеседование (УО-1)	Зачет, вопросы 1-5
			Умеет	Проект (ПР-9)	Зачет, проект 1-4
			Владеет	Проект (ПР-9)	Зачет, проект 1-4
		ПК-10	Знает	Собеседование (УО-1)	Зачет, вопросы 1-5
			Умеет	Проект (ПР-9)	Зачет, проект 1-4
			Владеет	Проект (ПР-9)	Зачет, проект 1-4
2	Алгоритмы решения полиномиально неразрешимых задач на графах и сетях	ПК-7	Знает	Собеседование (УО-1)	Зачет, вопросы 6-12
			Умеет	Проект (ПР-9)	Зачет, проект 5-8
			Владеет	Проект (ПР-9)	Зачет, проект 5-8
		ПК-10	Знает	Собеседование (УО-1)	Зачет, вопросы 6-12
			Умеет	Проект (ПР-9)	Зачет, проект 5-8
			Владеет	Проект (ПР-9)	Зачет, проект 5-8

Зачетно-экзаменационные материалы

Вопросы для подготовки к зачету

по дисциплине «Алгоритмы решения оптимизационных задач на графах»

1. Поиск кратчайшего пути между заданными вершинами в графе. Поиск кратчайшего пути между всеми вершинами в графе. Постановка задачи.

2. Алгоритм Даницинга.

3. Алгоритм Флойда-Уоршелла.

4. Потоки. Постановка задачи поиска наибольшего потока.

5. Потоки. Постановка задачи поиска наименьшего потока.

6. Центр. Алгоритм поиска центра в графе.

7. Медиана. Алгоритм поиска медианы в графе.

8. Алгоритм поиска r -медианы в графе.

9. Алгоритм дефекта. Применение для решения транспортной задачи.

10. Алгоритм дефекта. Применение для решения задачи о дереве кратчайших цепей.

11. Алгоритм дефекта. Применение для решения задачи о максимальном потоке.

12. Прямо-двойственный алгоритм. Применение для решения задачи о поиске кратчайшего пути.

Комплекты оценочных средств для текущей аттестации

Вопросы для собеседования

по дисциплине «**Алгоритмы решения оптимизационных задач на графах**»

1. Матрица весов. Матрица расстояний. Матрица инцидентий.
2. Кратчайшие расстояния.
3. Алгоритмы поиска кратчайших расстояний между вершинами в графе. Их сложность.
4. Алгоритм Данцинга.
5. Алгоритм Флойда-Уоршелла.
6. Потoki. Оптимизационные задачи с использованием потоков.
7. Поиск максимального потока в графе.
8. Поиск минимального потока в графе.
9. Центр, медиана в графе.
10. Алгоритм поиска центра в графе.
11. Алгоритм поиска p -медианы в графе.
12. Алгоритм дефекта.
13. Применение алгоритма дефекта.
14. Прямо-двойственный алгоритм.
15. Применение прямо-двойственного алгоритма.

Критерии оценки:

✓ 100-86 баллов - если ответ показывает глубокое и систематическое знание всего программного материала и структуры конкретного вопроса, а также основного содержания и новаций лекционного курса по сравнению с учебной литературой. Студент демонстрирует отчетливое и свободное владение концептуально-понятийным аппаратом, научным языком и терминологией соответствующей научной области. Знание основной

литературы и знакомство с дополнительно рекомендованной литературой. Логически корректное и убедительное изложение ответа.

✓ 85-76 - баллов - знание узловых проблем программы и основного содержания лекционного курса; умение пользоваться концептуально-понятийным аппаратом в процессе анализа основных проблем в рамках данной темы; знание важнейших работ из списка рекомендованной литературы. В целом логически корректное, но не всегда точное и аргументированное изложение ответа.

✓ 75-61 - балл – фрагментарные, поверхностные знания важнейших разделов программы и содержания лекционного курса; затруднения с использованием научно-понятийного аппарата и терминологии учебной дисциплины; неполное знакомство с рекомендованной литературой; частичные затруднения с выполнением предусмотренных программой заданий; стремление логически определенно и последовательно изложить ответ.

✓ 60-50 баллов – незнание, либо отрывочное представление о данной проблеме в рамках учебно-программного материала; неумение использовать понятийный аппарат; отсутствие логической связи в ответе.

Темы проектов

по дисциплине «Алгоритмы решения оптимизационных задач на графах»

1. Поиск кратчайшего пути между всеми вершинами в графе. Алгоритм Флойда-Уоршелла.
2. Поиск кратчайшего пути между всеми вершинами в графе. Алгоритм Данцинга.
3. Алгоритм поиска максимального потока.
4. Алгоритм поиска минимального потока.
5. Алгоритм поиска центра в графе.
6. Алгоритм поиска p -медианы в графе.
7. Алгоритм дефекта.
8. Прямо-двойственный алгоритм.

Критерии оценки:

✓ 100-86 баллов выставляется, если студент/группа точно определили содержание и составляющие части задания, умеют аргументированно отвечать на вопросы, связанные с заданием. Продемонстрировано знание и владение навыками самостоятельной исследовательской работы по теме. Фактических ошибок, связанных с пониманием проблемы, нет.

✓ 85-76 - баллов - работа студента/группы характеризуется смысловой цельностью, связностью и последовательностью изложения; допущено не более 1 ошибки при объяснении смысла или содержания проблемы. Продемонстрированы исследовательские умения и навыки. Фактических ошибок, связанных с пониманием проблемы, нет.

✓ 75-61 балл – проведен достаточно самостоятельный анализ основных этапов и смысловых составляющих проблемы; понимание базовых основ и теоретического обоснования выбранной темы. Привлечены основные

источники по рассматриваемой теме. Допущено не более 2 ошибок в смысле или содержании проблемы

✓ 60-50 баллов - если работа представляет собой пересказанный или полностью переписанный исходный текст без каких бы то ни было комментариев, анализа. Не раскрыта структура и теоретическая составляющая темы. Допущено три или более трех ошибок смыслового содержания раскрываемой проблемы

Описание показателей и критериев оценивания компетенций, шкал оценивания

Критерии оценки собеседования

✓ 100-86 баллов - если ответ показывает глубокое и систематическое знание всего программного материала и структуры конкретного вопроса, а также основного содержания и новаций лекционного курса по сравнению с учебной литературой. Студент демонстрирует отчетливое и свободное владение концептуально-понятийным аппаратом, научным языком и терминологией соответствующей научной области. Знание основной литературы и знакомство с дополнительно рекомендованной литературой. Логически корректное и убедительное изложение ответа.

✓ 85-76 - баллов - знание узловых проблем программы и основного содержания лекционного курса; умение пользоваться концептуально-понятийным аппаратом в процессе анализа основных проблем в рамках данной темы; знание важнейших работ из списка рекомендованной литературы. В целом логически корректное, но не всегда точное и аргументированное изложение ответа.

✓ 75-61 - балл – фрагментарные, поверхностные знания важнейших разделов программы и содержания лекционного курса; затруднения с использованием научно-понятийного аппарата и терминологии учебной дисциплины; неполное знакомство с рекомендованной литературой; частичные затруднения с выполнением предусмотренных программой заданий; стремление логически определенно и последовательно изложить ответ.

✓ 60-50 баллов – незнание, либо отрывочное представление о данной проблеме в рамках учебно-программного материала; неумение использовать понятийный аппарат; отсутствие логической связи в ответе.

Критерии оценки проектов

✓ 100-86 баллов выставляется, если студент/группа точно определили содержание и составляющие части задания, умеют аргументированно отвечать на вопросы, связанные с заданием. Продемонстрировано знание и владение навыками самостоятельной исследовательской работы по теме. Фактических ошибок, связанных с пониманием проблемы, нет.

✓ 85-76 - баллов - работа студента/группы характеризуется смысловой цельностью, связностью и последовательностью изложения; допущено не более 1 ошибки при объяснении смысла или содержания проблемы. Продемонстрированы исследовательские умения и навыки. Фактических ошибок, связанных с пониманием проблемы, нет.

✓ 75-61 балл – проведен достаточно самостоятельный анализ основных этапов и смысловых составляющих проблемы; понимание базовых основ и теоретического обоснования выбранной темы. Привлечены основные источники по рассматриваемой теме. Допущено не более 2 ошибок в смысле или содержании проблемы

✓ 60-50 баллов - если работа представляет собой пересказанный или полностью переписанный исходный текст без каких бы то ни было комментариев, анализа. Не раскрыта структура и теоретическая составляющая темы. Допущено три или более трех ошибок смыслового содержания раскрываемой проблемы

Шкала оценивания

Менее 60 баллов	незачтено	неудовлетворительно
От 61 до 75 баллов	зачтено	удовлетворительно
От 76 до 85 баллов	зачтено	хорошо
От 86 до 100 баллов	зачтено	отлично

Методические рекомендации, определяющие процедуры оценивания результатов освоения дисциплины

Текущая аттестация студентов. Текущая аттестация студентов по дисциплине «Алгоритмы решения оптимизационных задач на графах» проводится в соответствии с локальными нормативными актами ДВФУ и является обязательной.

Текущая аттестация по дисциплине «Алгоритмы решения оптимизационных задач на графах» проводится в форме собеседования и защиты проекта и осуществляется ведущим преподавателем.

Объектами оценивания выступают:

- степень усвоения теоретических знаний - оценивается в форме собеседования;
- уровень овладения практическими умениями и навыками – оценивается в форме защиты проекта.

Промежуточная аттестация студентов. Промежуточная аттестация студентов по дисциплине «Алгоритмы решения оптимизационных задач на графах» проводится в соответствии с локальными нормативными актами ДВФУ и является обязательной.

По дисциплине предусмотрен зачет, который проводится в письменной форме и с использованием защиты проекта.

Критерии выставления оценки студенту на зачет по дисциплине «Алгоритмы решения оптимизационных задач на графах»

Баллы (рейтинговой оценки)	Оценка зачета/ экзамена (стандартная)	Требования к сформированным компетенциям
86-100	«зачтено»/ «отлично»	Оценка «отлично» выставляется студенту, если он глубоко и прочно усвоил программный материал, исчерпывающе, последовательно, четко и логически стройно его излагает, умеет тесно увязывать теорию с практикой, свободно справляется с задачами, вопросами и другими видами применения знаний, причем не затрудняется с ответом при видоизменении заданий, правильно обосновывает принятое решение, владеет разносторонними навыками и приемами выполнения практических задач.

76-85	<i>«зачтено»/ «хорошо»</i>	Оценка «хорошо» выставляется студенту, если он твердо знает материал, грамотно и по существу излагает его, не допуская существенных неточностей в ответе на вопрос, правильно применяет теоретические положения при решении практических вопросов и задач, владеет необходимыми навыками и приемами их выполнения.
61-75	<i>«зачтено»/ «удовлетворительно»</i>	Оценка «удовлетворительно» выставляется студенту, если он имеет знания только основного материала, но не усвоил его деталей, допускает неточности, недостаточно правильные формулировки, нарушения логической последовательности в изложении программного материала, испытывает затруднения при выполнении практических работ.
0-60	<i>«не зачтено»/ «неудовлетворительно»</i>	Оценка «неудовлетворительно» выставляется студенту, который не знает значительной части программного материала, допускает существенные ошибки, неуверенно, с большими затруднениями выполняет практические работы. Как правило, оценка «неудовлетворительно» ставится студентам, которые не могут продолжить обучение без дополнительных занятий по соответствующей дисциплине.